

**OPTICAL DISPLAYS
& SHOP DESIGN
AMÉNAGEMENT
ET MOBILIERS
OPTIQUES**



Mladen Pintur
Dipl. - Ing.
CEO & Firmengründer

We established a new level of modularity
– an impeccable interaction of flexibility,
function and customized design.

Nous avons fondé un nouveau niveau de
modularité – une interaction impeccable
de flexibilité, fonction et design personnalisé.

Displays are sold without eyewear, accessories and advertisements unless defined differently.

Les présentoirs sont vendus sans lunettes, accessoires ou publicités sauf défini différemment

Mistakes and modifications concerning colours, materials, photos, dimensions and product presentation are possible.

Des erreurs et des modifications concernant les couleurs, les matériels, les photos, les dimensions et la présentation des produits sont possibles.

All sizes are in millimeters:

Width x Height x Depth

Toutes les dimensions sont en millimètres:

Largeur x Hauteur x Profondeur

WALL SYSTEMS SYSTÈMES MURAUX

Available for order as single displaying units or with our wall displays.
Disponible sur demande en tant qu'unité de présentation ou avec notre présentoir mural.

8 - 43

ROD SYSTEMS SYSTÈMES DE COLONNES PORTE-LUNETTES



10 ROTO REVOLUTION



16 SRC - SMART REMOTE CONTROL



21 LUCID

BAR & PIN SYSTEMS SYSTÈME DE BARRES ET D'ÉPINGLES



26 CLEAR LOOK



30 MULTI PIN



34 PIN SOLO

LOCKABLE FRAME HOLDER SYSTEMS SYSTÈMES DE SUPPORT POUR LUNETTES VERROUILLABLES



37 SINGLE LOCK



40 UNILOCK

WALL MODULAR SYSTEMS SYSTÈMES MURAUX MODULAIRES

Modular systems for unique interiors.
Ideal for large and contemporary spaces.
Systèmes modulaires pour intérieurs uniques. Idéaux pour des espaces vastes et contemporains.

44 - 63

DIVERSE SHELVES ÉTAGÈRES DIVERSE



46 DIVERSE

FLOATING SHELVES ÉTAGÈRES FLOTTANTES



50 STRIPE

LIGHT BOXES CUBES LUMINEUX



54 ALEA
58 ALEA SINGLE

GRID SHELVES ÉTAGÈRES DANS UNE GRILLE



60 MOSAIC

SHELVING DISPLAYS PRÉSENTOIRS AVEC ÉTAGÈRES

Elegant minimalistic design in combination with impeccable LED lighting - shelves are the current must-have display choice. Design élégant et minimaliste en combinaison avec un éclairage LED impeccable - les étagères sont le choix d'affichage indispensable du moment.

64 - 85

ACRYLIC + MAGNETIC SHELVES ÉTAGÈRES MAGNÉTIQUE ET ACRYLIQUE



66 QUADRO



70 AURA

ACRYLIC SHELVES ÉTAGÈRES EN ACRYLIQUE



73 VIVIDA

GLASS SHELVES ÉTAGÈRES EN VERRE



75 VERA

ACRYLIC SHELVES ÉTAGÈRES EN ACRYLIQUE



78 POLAR

ACRYLIC SHELVES ÉTAGÈRES EN ACRYLIQUE



80 STK SHELVES

ACRYLIC SHELVES ÉTAGÈRES EN ACRYLIQUE



82 DEKORA

WITH SHELVES AVEC ÉTAGÈRES



84

WITH LOCKABLE DOORS AVEC PORTES VERROUILLABLES



85

WALL STORAGE STOCKAGE MURAL

Smart and space-savvy storage solutions for wall area. Solutions de stockage mural intelligents.

86 - 105

DUAL BACK CABINET STOCKAGE ARRIÈRE DUAL



88 DUAL

DRAWERS & CABINETS TIROIRS ET ARMOIRES



100 WALL MOUNTED MURAL
102 FREE STANDING AUTONOME

DECORATIVE BOARDS PLAQUES DÉCORATIVES



104 COVER ON

WALL ADD-ONS AJOUTS MURAUX

Functional and decorative elements for wall area. Éléments muraux fonctionnels et décoratifs.

106 - 115

MIRRORS MIROIRS



108

ADVERTISING LED PANELS PANNEAUX PUBLICITAIRES À LED



110

DECORATIVE FRAME CADRE DÉCORATIF



113 MULTILAYER

SPECIFIC AREA DISPLAYS PRÉSENTOIRS POUR ZONES SPÉCIFIQUES

Line of displays designed for specific areas inside the optical shop.

Gamme des présentoirs conçue pour zones spécifiques dans un magasin d'optique.

116 – 127

KIDS AREA ESPACE ENFANTS



118

CONTACT LENSES LENTILLES DE CONTACT



122

READING GLASSES LUNETTES DE LECTURE



126

TABLE DISPLAYS PRÉSENTOIRS DE TABLE

Functional displays and accessories for tables, shelves and counters.

Présentoirs et accessoires pratiques pour tables, étagères et comptoirs.

128 – 133

ROD DISPLAYS PRÉSENTOIRS AVEC COLONNES



130

FRAME HOLDERS SUPPORT LUNETTES



131

MIRRORS MIROIRS



133

SHOP WINDOW SYSTEMS SYSTÈMES DE VITRINE DE MAGASIN

Height adjustable shop window displaying systems. Various elements allow unique and custom solutions. Complementary shop window tables and stands available. Systèmes de vitrine de magasin à hauteur réglable, offrant une variété d'éléments pour des solutions uniques et personnalisées. Tables de vitrine et supports disponibles.

134 – 159

FRAME CONSTRUCTION STRUCTURE DE CADRE



136 TELESCOPE

2 RODS CONSTRUCTION STRUCTURE À 2 TIGES



142 SKY LINE

1 ROD CONSTRUCTION STRUCTURE À 1 TIGE



148 SKY LINE SOLO

WINDOW TABLES & STANDS TABLES DE VITRINE ET STANDS



155

**FREE STANDING DISPLAYS
PRÉSENTOIRS AUTOPORTANTS**

Rod displays with rotating and fixed option. Drawers and cabinets upgrade available.
Présentoirs à colonnes avec rotation et fixation en option. Extension des tiroirs et des armoires disponible.

158 – 167

**FIXED PLATE
PLATEAU FIXE**



161

**ROTATING PLATE
PLATEAU ROTATIF**



163

**DISPLAYS WITH TUBE BASE
PRÉSENTOIRS AVEC BASE TUBE**



165

**DISPLAYS WITH STK BASE
PRÉSENTOIRS AVEC BASE STK**



165

**FURNITURE
MEUBLES**

Great choice of furniture for every style and space. Easy customisation in decor and colour.
Un choix de meubles excellent pour chaque style et espace. Personnalisation facile de la décoration et des couleurs.

168 – 189

**CONSULTATION TABLES
TABLES DE CONSULTATION**



170

**SHOWCASE TABLES
TABLES VITRINES**



172

**ISLAND DISPLAYS & CABINETS
PRÉSENTOIRS ET ARMOIRES
ÎLOTS**



176

**PIEDESTALS & CABINETS
PIÉDESTAUX ET ARMOIRES**



179

**COUNTERS
COMPTOIRS DE VENTE**



180

**ELECTRIC INSTRUMENT TABLES
TABLES ÉLECTRIQUES
D'OPHTHALMOLOGIE**



184

**EXAMINATION ROOM
SALLE D'EXAMEN**



186

**LABORATORY
ATELIER**



188

**FURNISHING
AMEUBLEMENT**

Great choice of seating and lighting solutions from renowned companies.
Excellent choix de solutions d'éclairage et de sièges de sociétés renommées

190 – 195

**MATERIALS & DECORS
MATÉRIAUX ET DÉCORS**



191

**CHAIRS & SOFAS
CHAISES ET SOFAS**



192

**LIGHTING
ÉCLAIRAGE**



194

**PRODUCTION
PRODUCTION**

198

**SHOP DESIGN
AGENCEMENT DE MAGASIN**

199

SHOWROOM

202

ADD ON

Budget wise shop upgrade at your own pace! All our wall displays and systems are mutually compatible and interchangeable. Due to our Add On assembly system, new displays, storage and advertising units are simply attached to the already hanged displays. This modularity allows building your shop in phases and upgrading displays with time.

Améliorez votre magasin à votre rythme et selon votre budget ! Tous nos systèmes et présentoirs murals sont compatibles et interchangeables. Grâce à notre système Add-On, les nouveaux présentoirs, unités de stockage et supports publicitaires se fixent facilement aux présentoirs déjà en place. Cette modularité vous permet de construire votre magasin par étapes et d'agrandir vos installations au fil du temps



SIDE MASK MASQUE LATÉRALE

Installation parts can be hidden with a special mask. It is sold separately for central, top and bottom elements.

Les pièces d'installation peuvent être cachées avec un masque spécial. Il est vendu séparément pour les éléments centraux, du bas et du haut.

1500 mm	W.SM.150
500 mm	W.SM.50
280 mm	W.SM.28

ADVERTISING PUBLICITÉ

Various advertising solutions provided for every line of our wall displays. They can be added at any time.

Différentes solutions de publicité disponibles pour chaque gamme de nos présentoirs, pouvant être ajoutées à tout moment.

DISPLAYS PRÉSENTOIRS

Our wall displays come in predefined sizes that allow intercompatibility and easy adjustments to different space requirements. Start with a single wall display, and upgrade it with other displays, drawers and advertising elements - within your time frame and planned budget.

Most of our wall displays can be upgraded with Dual back storage cabinet (page 88). Dual can not be added afterwards.

Nos présentoirs murals sont disponibles en tailles prédéterminées, ce qui permet une compatibilité et une modification facile selon les besoins de l'espace. Commencez avec un seul présentoir mural et ajoutez d'autres présentoirs, tiroirs et éléments publicitaires selon votre emploi du temps et votre budget. La plupart de nos présentoirs muraux peuvent être équipés d'un système de stockage arrière Dual (voir page 88).

Veuillez noter que le système Dual ne peut pas être ajouté ultérieurement.

STORAGE STOCKAGE

Drawer cabinets come in several designs and are universal for all our wall displays! They can be added at any time.

Les armoires à tiroirs sont disponibles dans plusieurs designs et sont universelles pour tous nos présentoirs murals ! Elles peuvent être ajoutées à tout moment.

UPGRADE EXAMPLE EXEMPLE D'AGRANDISSEMENT

An example of Quadro display upgrades. Every line of our wall displays has complementary cabinets and advertising elements. For more information about specific display and its possibilities please contact us.

Voici un exemple d'agrandissement du présentoir Quadro. Chaque gamme de nos présentoirs de mur inclut des armoires complémentaires et des éléments publicitaires. Pour plus d'informations sur un présentoir spécifique et ses possibilités, n'hésitez pas à nous contacter.



PHASE 1
Single display.
Un seul présentoir.



PHASE 2
Display with bottom drawers.
Présentoir avec des tiroirs en dessous.

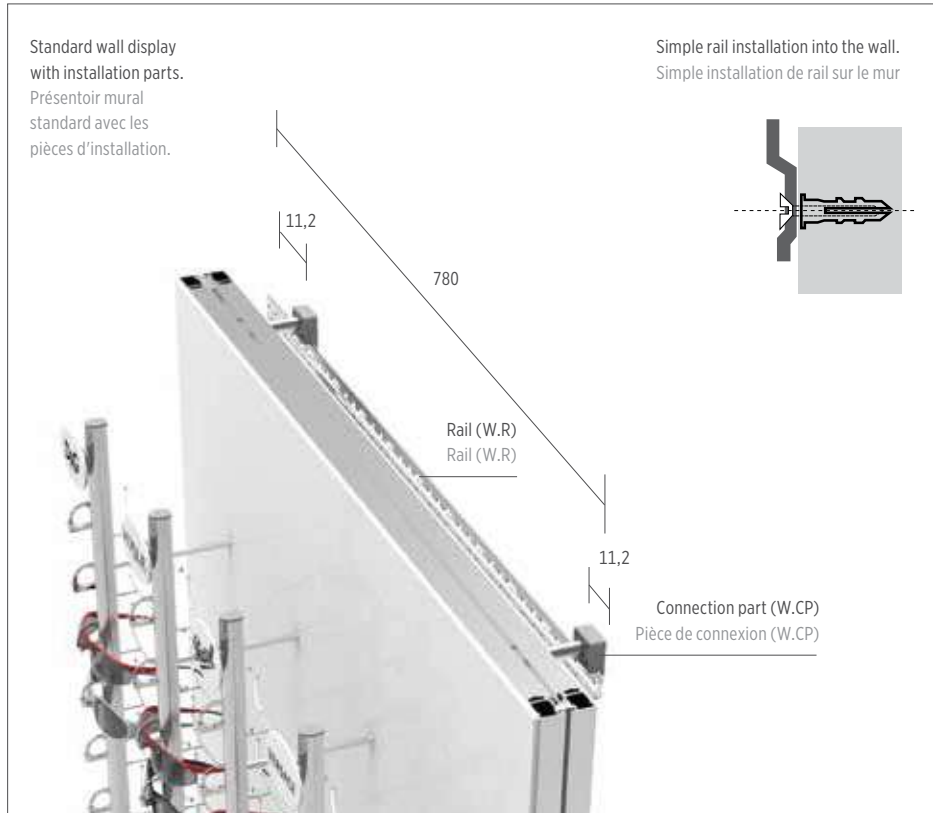


PHASE 3
Display with bottom drawers and advertising.
Présentoir avec des tiroirs en dessous et des publicités.

INSTALLATION INSTALLATION

All our wall displays are partially assembled before shipping. This allows very fast installation even within a day (for smaller projects). Additional upgrades and changes inside the shop are easy to make. Every wall display is delivered with installation parts. For larger projects we provide our own installation crew.

Tous nos présentoirs de mur sont partiellement assemblés avant la livraison, ce qui permet une installation très rapide en une journée pour les petits projets. Les agrandissements et modifications dans un magasin sont faciles à réaliser. Chaque présentoir de mur est livré avec ses pièces d'installation. Pour les grands projets, nous disposons d'une équipe d'installation dédiée.



STEEL RAIL (W.R) RAIL EN ACIER (W.R)

A simple steel rail is installed into the wall. All wall displays are mounted (hanged) onto the rail with a small connection part (W.CP). Un rail en acier est installé sur le mur. Tous les présentoirs de mur sont montés sur le rail à l'aide d'une petite pièce de connexion (W.CP).

780 mm

W.R



CONNECTION PART (W.CP) PIÈCE DE CONNEXION (W.CP)

Every display comes with 4 connection parts. They determine the distance from the wall surface. Standard distance is 60 mm, with ± 10 mm adjustment for curved walls. Connection part also allows vertical display alignment for maximum of 2 mm. Chaque présentoir est livré avec 4 pièces de connexion. Elles permettent de régler la distance par rapport au mur. La distance standard est de 60 mm, avec un ajustement de ± 10 mm pour les murs courbes. De plus, la pièce de connexion permet un alignement vertical du présentoir jusqu'à 2 mm maximum.



PHASE 1
Installation of the aluminium rail.
Installation sur le rail en aluminium.



PHASE 2
Hanging the wall display onto the rail.
Accrochage du présentoir mural sur le rail.



PHASE 3
Final display adjustments and positioning.
Ajustement final du présentoir.

INSTALLATION EXAMPLE EXEMPLE D'INSTALLATION

For successful installation at least 2 men are required. We provide phone and email installation assistance as well as our own installation team for larger projects. Pour une installation efficace, vous aurez besoin d'au moins 2 personnes. Nous proposons une assistance par téléphone et par courriel, ainsi que notre équipe d'installation pour les grands projets.

WALL SYSTEMS SYSTÈMES MURAUX

10 unique displaying systems for walls.
Every system is available as a separate
displaying unit or with our wall displays!

Minimalistic design.

Unique features.

User-friendly installation.

10 systèmes de présentation murale uniques.

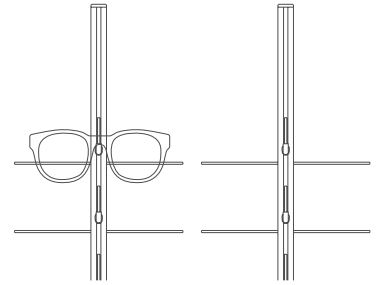
Chaque système est disponible en tant qu'unité
de présentation ou avec nos présentoirs murals !

Design minimaliste.

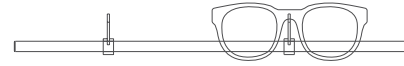
Éléments uniques.

Installation facile.

RODS
COLONNES
10



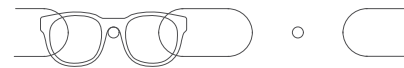
CLEAR LOOK
26



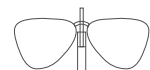
MULTI PIN
30



PIN SOLO
34



SINGLE LOCK
37




UNILOCK
40



ROTO REVOLUTION

Rod system available in non-lockable and key-lockable version. Key-lockable rods come with patented system which ensures more space for handling the frames and prevents potential eyewear damage. Various sizes and decors available.

Le système de colonnes est disponible en version sécurisée ou non sécurisée. Les colonnes verrouillables sont équipées d'un système breveté qui permet une manipulation aisée des lunettes tout en évitant tout dommage. Différentes tailles et décorations sont disponibles.



SYSTEM SYSTÈME

ROTO REVOLUTION PATENT

EU No: 1 768 524
U.S. 11/814.771

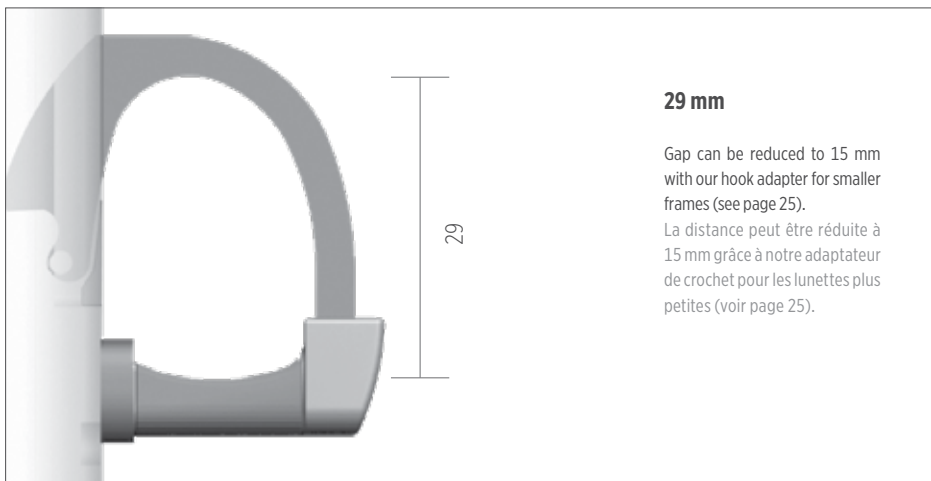
Retractable rotating hook
Crochet rotatif rétractable



PATENT BREVET

Hook that locks & protects the eyewear is retractable. Once unlocked, it retracts completely into the rod - providing 5x more space than the standard linear locking systems. This unique and patented system ensures comfortable handling and prevents eyewear damage.

Le crochet qui ferme et protège les lunettes est rétractable. Lorsqu'il est ouvert, il se replie complètement dans la colonne, offrant ainsi jusqu'à 5 fois plus d'espace par rapport aux systèmes de fermeture standards. Ce système unique et breveté garantit une manipulation facile des lunettes tout en évitant de les endommager.



29 mm

Gap can be reduced to 15 mm with our hook adapter for smaller frames (see page 25).

La distance peut être réduite à 15 mm grâce à notre adaptateur de crochet pour les lunettes plus petites (voir page 25).

HOOK CROCHET

Hook with a very spacious gap (29 mm) is designed to display even the largest eye-glass. Yet the gap can be reduced to 15 mm with our hook adapter for smaller frames. Made from top quality aluminium and stainless steel it comes with a 5 year guarantee. Le crochet avec une grande distance (29 mm) est conçu pour les grandes lunettes. Cette distance peut être réduite à 15 mm avec notre adaptateur de crochet pour les lunettes plus petites (voir page 25). Fabriqué en aluminium et en acier, il est accompagné d'une garantie de 5 ans.

LOCKING FERMETURE

Key-lock is positioned at the bottom of the rod. A turn of a key opens all the hooks on the rod simultaneously. Hooks are locked back in again manually.

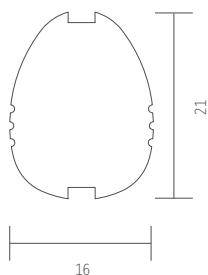
La serrure est positionnée au fond de la colonne. Un seul tour de clé ouvre simultanément tous les crochets de la colonne. Les crochets se ferment manuellement.



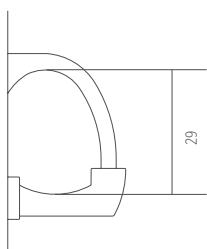
ROTO REVOLUTION

Rods Colonnes

ROD PROFILE PROFIL DE COLONNE



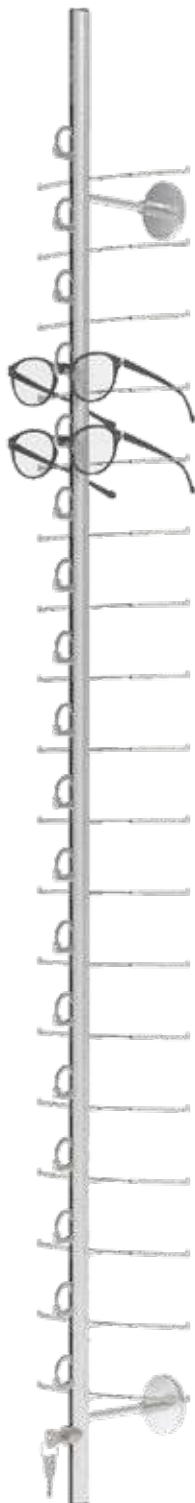
HOOK SIZE TAILLE DU CROCHET



Detail
Détail



KEY LOCKABLE ROD COLONNE VERROUILLABLE À CLÉ



NON-LOCKABLE ROD COLONNE NON VERROUILLABLE



Rod is delivered with 2 keys.
Chaque colonne est livrée avec 2 clés.

RODS COLONNES

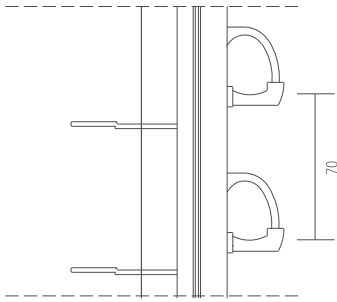
Roto Revolution rods are available as single units or with our wall / table / free standing displays. They come in non-lockable and lockable version. Capacity is defined by the rod height and the distance between frames. See next page for all available dimension.

Les colonnes Roto Revolution sont disponibles comme unité de présentation seule ou avec nos présentoirs muraux, de table ou autonomes. Elles sont disponibles en version sécurisée ou non sécurisée. La capacité est déterminée par la hauteur de la colonne et la distance entre les lunettes. Pour toutes les dimensions disponibles, veuillez consulter la page suivante.

ACCESSORIES
ACCESSOIRES

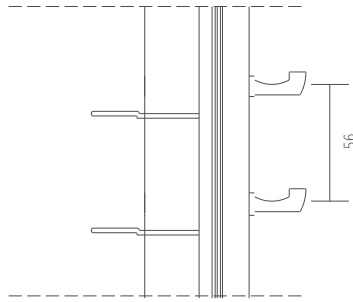
24

FRAME DISTANCE
DISTANCE ENTRE LES LUNETTES



70 mm

Standard frame distance.
Perfect even for large eyewear.
Comfortable handling.
Distance standard entre les lunettes.
Parfait même pour les grandes lunettes.
Prise en main confortable.



56 mm

Allows display of up to 24 frames
on a 1 single rod.
Ideal for smaller frames.
Comfortable handling.
Permet la présentation de jusqu'à 24 lunettes sur
une seule colonne.
Idéal pour les petites lunettes.
Prise en main confortable.

LOCKABLE RODS
COLONNES SÉCURISÉES

591 mm	6	OO	RR6.L
661 mm	7	OO	RR7.L
731 mm	8	OO	RR8.L
801 mm	9	OO	RR9.L
871 mm	10	OO	RR10.L
941 mm	11	OO	RR11.L
1011 mm	12	OO	RR12.L
1081 mm	13	OO	RR13.L
1151 mm	14	OO	RR14.L
1221 mm	15	OO	RR15.L
1291 mm	16	OO	RR16.L
1361 mm	17	OO	RR17.L
1431 mm	18	OO	RR18.L
1571 mm	20	OO	RR20.L

NON-LOCKABLE RODS
COLONNES SANS SÉCURISATION

486 mm	6	OO	RR6.01
542 mm	7	OO	RR7.01
598 mm	8	OO	RR8.01
654 mm	9	OO	RR9.01
710 mm	10	OO	RR10.01
766 mm	11	OO	RR11.01
822 mm	12	OO	RR12.01
878 mm	13	OO	RR13.01
934 mm	14	OO	RR14.01
990 mm	15	OO	RR15.01
1046 mm	16	OO	RR16.01
1102 mm	17	OO	RR17.01
1158 mm	18	OO	RR18.01
1494 mm	24	OO	RR24.01

NON-LOCKABLE RODS
COLONNES SANS SÉCURISATION

591 mm	6	OO	RR6.0
661 mm	7	OO	RR7.0
731 mm	8	OO	RR8.0
801 mm	9	OO	RR9.0
871 mm	10	OO	RR10.0
941 mm	11	OO	RR11.0
1011 mm	12	OO	RR12.0
1081 mm	13	OO	RR13.0
1151 mm	14	OO	RR14.0
1221 mm	15	OO	RR15.0
1291 mm	16	OO	RR16.0
1361 mm	17	OO	RR17.0
1431 mm	18	OO	RR18.0
1571 mm	20	OO	RR20.0

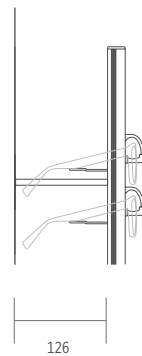
INSTALLATION
INSTALLATION



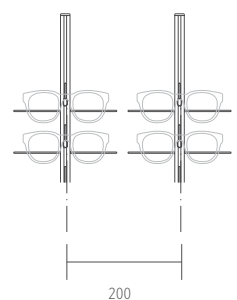
One fixing (RR.BH3) for all surfaces: dry-wall, plywood, concrete & brick wall.
Une fixation (RR.BH3) pour toutes surfaces: placoplâtre, contreplaqué, béton et mur de briques.



Required distance between the rod and the back surface is 126 mm.
La distance entre la colonne et l'arrière est de 126 mm.



Recommended distance between the rods is 200 mm.
La distance recommandée entre les colonnes est de 200 mm.



ROTO REVOLUTION

Displays Présentoirs

ACCESSORIES
ACCESSOIRES 24

DUAL STORAGE
STOCKAGE DUAL 88


WE.RR.L.4.90

with back panel LED lighting
avec éclairage LED du panneau arrière



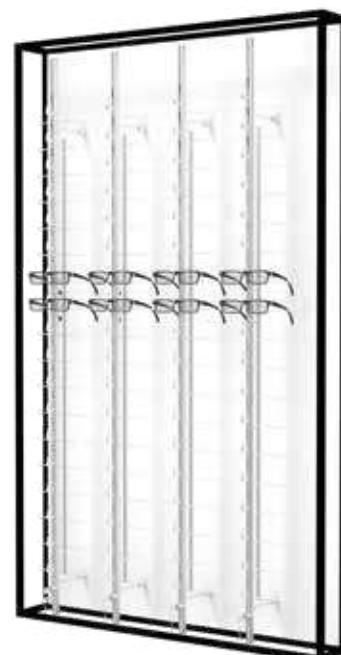
WE.RR.O.4.90

with back panel LED lighting
avec éclairage LED du panneau arrière






STK.WP.4.L

panel with Struktura construction in black coating
panneau avec construction Struktura en revêtement noir






Rod decor available on request (page 25).
Décoration de colonne disponible sur demande (page 25).

KEY LOCKABLE RODS COLONNES VERROUILLABLES

900x1500x280 mm / 4 rods colonnes / 72  W.RR.L.4.90
700x1500x280 mm / 3 rods colonnes / 54  W.RR.L.3.70
450x1500x280 mm / 2 rods colonnes / 36  W.RR.L.2.45

Optional LED lighting and Dual storage upgrade.
Optionnel : éclairage LED et extension de stockage Dual.

NON-LOCKABLE RODS COLONNES NON VERROUILLABLES

900x1500x280 mm / 4 rods colonnes / 72  W.RR.O.4.90
700x1500x280 mm / 3 rods colonnes / 54  W.RR.O.3.70
450x1500x280 mm / 2 rods colonnes / 36  W.RR.O.2.45

Optional LED lighting and Dual storage upgrade.
Optionnel : éclairage LED et extension de stockage Dual.

STRUKTURA DISPLAY WITH RODS PRÉSENTOIR STRUKTURA AVEC TIGES


Panel with rods is placed inside an aluminium construction. White LED lighting included.
Panneau avec colonnes intégrées dans une structure en aluminium. Inclut un éclairage LED blanc.

930x1530x230 mm / 72  Lockable verrouillable STK.WP.4.L
Non-lockable non verrouillable STK.WP.4.O

1



2



LED lighting Éclairage LED

Subtle, indirect lighting specially designed for our rod displays eliminates shadows. We provide 2 types of white LED lighting: back panel LED lighting (1) and rod lighting - a bar with LED stripe is installed behind every rod (2).

L'éclairage subtil et indirect spécialement conçu pour nos présentoirs avec colonnes élimine les ombres. Nous proposons 2 types d'éclairage LED : l'éclairage LED du panneau arrière (1) et l'éclairage de colonne, une barre équipée d'une bande LED installée derrière chaque colonne (2).

VOGUE
SUNGLASSES

EMPORIO ARMANI

OLIVER PEOPLES



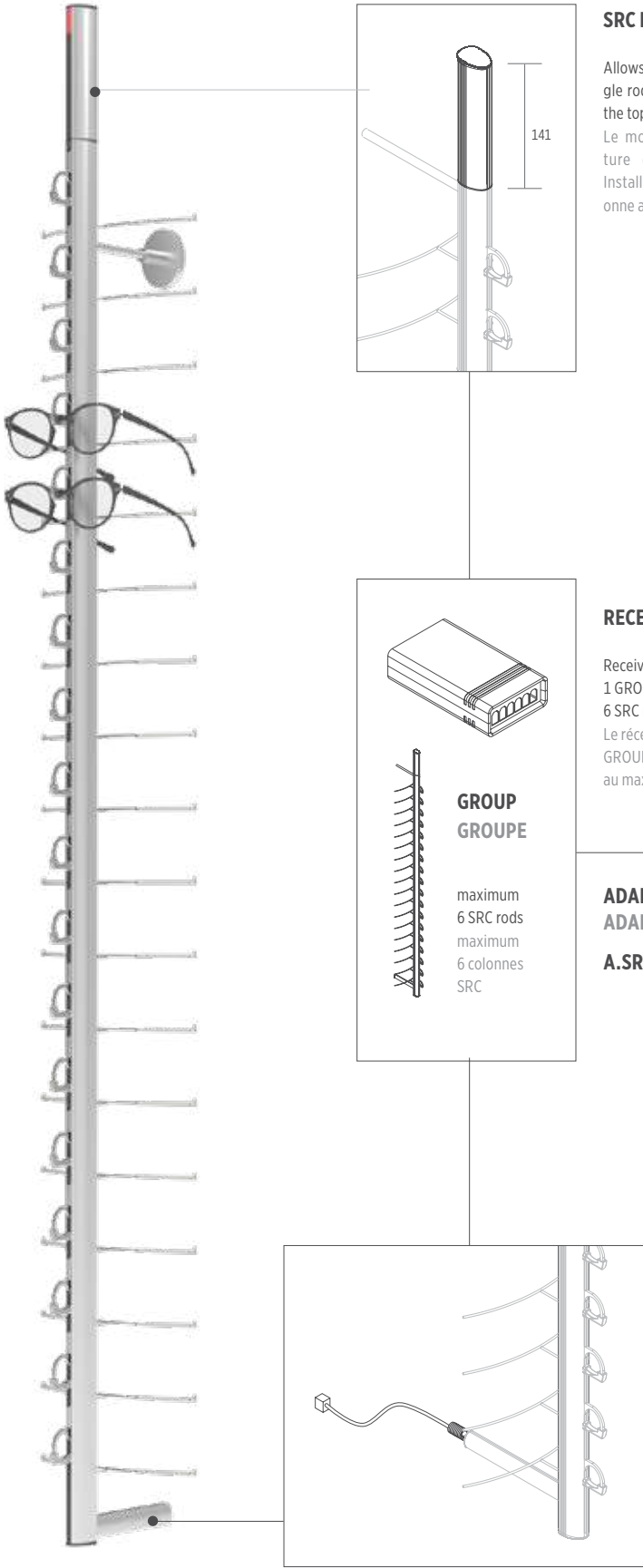
SRC SMART REMOTE CONTROL

Remote lockable rod system is available with Radio Frequency technology. System controls the locking process of an individual rod or an entire panel. One can programme and control several groups of panels with a single remote - in a comfortable and sophisticated way. In case of attempted theft, the system transmits audio and visual signals.

Le système de colonnes verrouillables télécommandées est disponible avec la technologie Radio Fréquence. Ce système permet de contrôler la fermeture des colonnes individuelles ou de panneaux entiers. Vous pouvez programmer et contrôler plusieurs groupes de panneaux avec une seule télécommande de manière confortable et sophistiquée. En cas de vol, le système transmet un signal audiovisuel.



SYSTEM SYSTÈME



SRC MOTOR MOTEUR

Allows remote locking of a single rod. Simple installation on the top of the rod - with a click.
Le moteur permet la fermeture d'une seule colonne. Installation simple sur la colonne avec un clic.

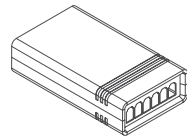
SIMPLE MOUNTING MONTAGE SIMPLE



Easy maintenance & replacement in case of malfunction.
2 year guarantee provided!
Maintenance et remplacement faciles du moteur en cas de mauvais fonctionnement.
Garantie de 2 ans!

RECEIVER RÉCEPTEUR

Receiver controls 1 GROUP.
1 GROUP contains maximum 6 SRC rods.
Le récepteur contrôle 1 GROUPE. 1 GROUPE contient au maximum 6 colonnes SRC.



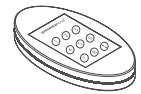
GROUP GROUPE

maximum
6 SRC rods
maximum
6 colonnes
SRC

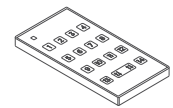
ADAPTER ADAPTEUR A.SRC.ADP

RADIO FREQUENCY

A.SRC.RCU
Remote control
Télécommande



Programme and control up to 8 SRC GROUPS.
Programmez et contrôlez jusqu'à 8 GROUPEs SRC.



Programme and control up to 14 SRC GROUPS.
Programmez et contrôlez jusqu'à 14 GROUPEs SRC.

CABLE CÂBLE

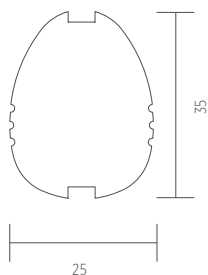
Every SRC rod comes with a 1,40 m long cable with jack at the end - to plug into the receiver.

Chaque colonne SRC est livrée avec un câble de 1,40 mètre de longueur muni d'une prise à l'extrémité, à brancher sur le récepteur.

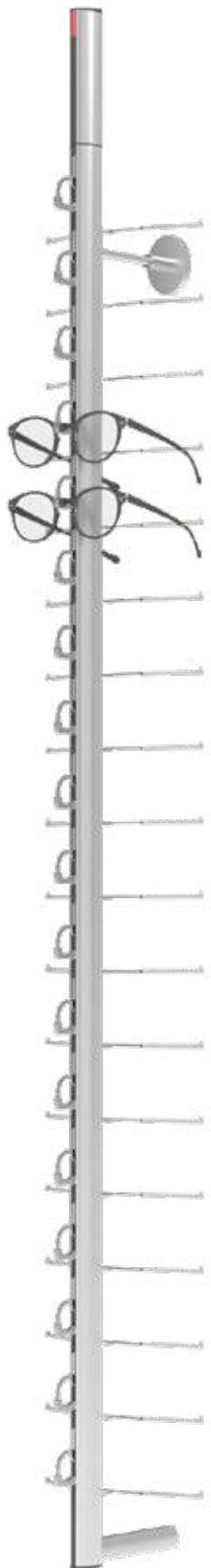
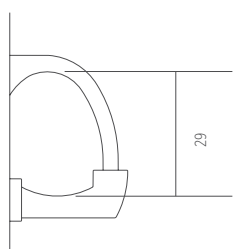
SRC - SMART REMOTE CONTROL

Rods Colonnes

ROD PROFILE PROFIL DE COLONNE



HOOK SIZE TAILLE DU CROCHET



Electrical motor as an anti-theft system. Red light on the motor turns on automatically when the entire rod is unlocked, but also in cases of unpermitted contact with the locked rod. In such events, an audio alarm will turn on to prevent potential theft. Le moteur électrique comme un système anti-vol. La lumière rouge s'allume quand la colonne est ouverte et aussi dans le cas de contact avec la colonne sans permit. Dans ce cas-là, une alerte audio s'active pour prévenir l'essai de vol.



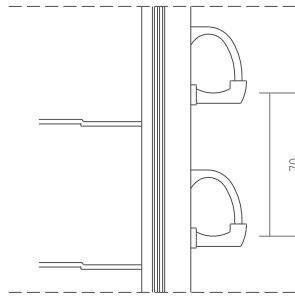
Easy maintenance & motor replacement in case of malfunction. 2 year guarantee provided! Maintenance et remplacement faciles du moteur en cas de mauvais fonctionnement. Garantie de 2 ans!



RF SYSTEM RADIO FREQUENCY

System operates on radio waves.
Controls maximum of 14 SRC groups.
Up to 30 m control distance (without obstructions).
Audio signals in case of forced opening or improperly placed glasses.
Safety coding system.
Le système fonctionne par ondes radio.
Il contrôle jusqu'à 14 groupes SRC.
Portée de contrôle jusqu'à 30 mètres (sans obstacles).
Signaux sonores en cas d'ouverture forcée ou de verres mal placés.
Système de codage de sécurité.

FRAME DISTANCE DISTANCE ENTRE LES LUNETTES

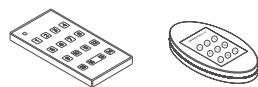


70 mm

Standard frame distance.
Perfect even for large eyewear.
Comfortable handling.
Distance standard entre les lunettes.
Parfait même pour les grandes lunettes.
Prise en main confortable.

SRCRF Rods Colonnes

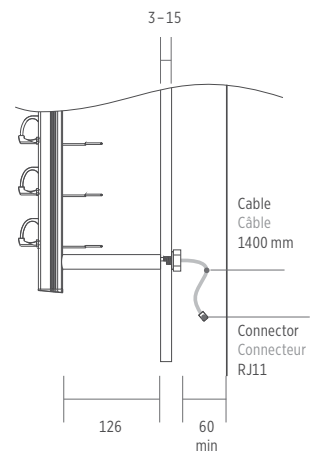
940 mm	10	OO	SRCRF10
1010 mm	11	OO	SRCRF11
1080 mm	12	OO	SRCRF12
1150 mm	13	OO	SRCRF13
1220 mm	14	OO	SRCRF14
1290 mm	15	OO	SRCRF15
1360 mm	16	OO	SRCRF16
1430 mm	17	OO	SRCRF17
1500 mm	18	OO	SRCRF18



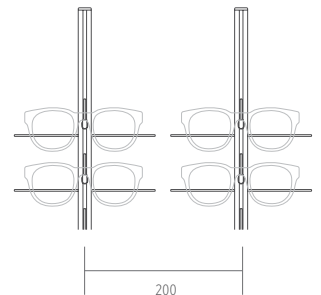
The remotes are sold separately.
Les télécommandes sont vendues séparément.

INSTALLATION INSTALLATION

Required distances between the rod and the back panel (3-15 mm thick) is 126 mm. Minimal distance required for the electrical parts (cable RJ11 connector) is 60 mm.
Les distances requises entre la colonne et le panneau arrière (épaisseur de 3-15 mm) sont de 126 mm. La distance minimale requise pour les composants électriques (câble connecteur RJ11) est de 60 mm.



Recommended distance between the rods is 200 mm.
La distance recommandée entre les colonnes est de 200 mm.



One fixing for all surfaces. Rods can not be installed directly onto a wall, additional plate in required.

Une fixation adaptée à toutes les surfaces. Les colonnes ne peuvent pas être installées directement sur un mur ; une plaque supplémentaire est nécessaire.




SRC - SMART REMOTE CONTROL

Displays Présentoirs

WE.SRCRF.4.90

with back panel LED lighting

avec éclairage LED du panneau arrière



Motor as an anti-theft system. Red light on the motor turns on automatically when the entire rod is unlocked, but also in cases of unpermitted contact with the locked rod. In such events, an audio alarm will turn on to prevent potential theft.

Le moteur agit comme un système anti-vol. Une lumière rouge s'allume lorsque la colonne est ouverte ou en cas de contact non autorisé avec celle-ci. Dans ce cas, une alerte audio est activée pour dissuader toute tentative de vol.

White and black rod (glossy and matte) decor available on request (page 25).

Feuille décorative en blanc et noir (brillant et mat) disponible sur demande (voir page 25).

RADIO FREQUENCY

System allows control of up to 84 rods (eg 21 displays with 4 rods) from up to 30 m distance.

Le système permet de contrôler jusqu'à 84 colonnes (par exemple, 21 présentoirs avec 4 colonnes) sur une distance allant jusqu'à 30 mètres.

900x1500x280 mm / 4 rods colonnes / 72 ○○ W.SRCRF.4.90

700x1500x280 mm / 3 rods colonnes / 54 ○○ W.SRCRF.3.70

450x1500x280 mm / 2 rods colonnes / 36 ○○ W.SRCRF.2.45

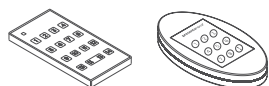
Optional LED lighting and Dual storage upgrade.

Optionnel : éclairage LED et extension de stockage Dual.

Remote control is sold separately, its type depends on the desired locking preferences and the number of displays.

La télécommande est vendue séparément, son type dépend des préférences de verrouillage souhaitées et du nombre de présentoirs.

RF remote control télécommande



**DUAL STORAGE
STOCKAGE DUAL**

88

**ACCESSORIES
ACCESSOIRES**

24

LUCID

Non-lockable rod system with transparent frame bridge support - a small design detail to accentuate the eyeglasses. Minimalist and subtle, Lucid rods will adjust to any design style.

Le système de colonnes sans sécurisation avec support transparent pour lunettes - un petit détail pour mettre en valeur les lunettes. Minimalistes et subtiles, les colonnes Lucid s'adaptent à tous les styles.

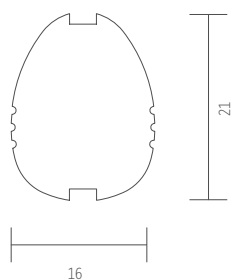


LUCID

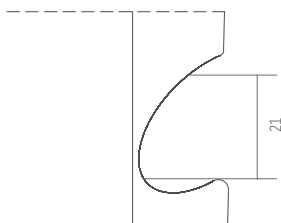
Rods Colonnes

RT18.0

ROD PROFILE PROFIL DE COLONNE



HOOK SIZE TAILLE DU CROCHET

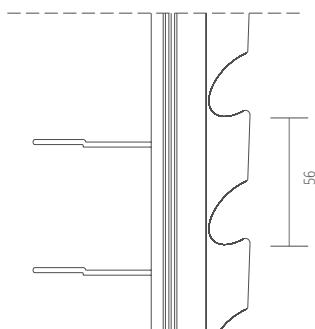
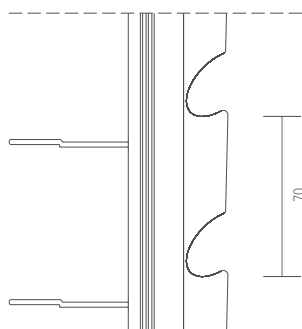


INSTALLATION INSTALLATION

One fixing (RR.BH3) for all surfaces: dry-wall, plywood, concrete & brick wall.
Une fixation (RR.BH3) pour toutes surfaces: placoplâtre, contreplaqué, béton et mur de briques.



FRAME DISTANCE DISTANCE ENTRE LES LUNETTES



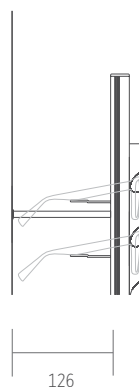
70 mm

Standard frame distance.
Perfect even for large eyewear.
Comfortable handling.
Distance standard entre les lunettes.
Parfait même pour les grandes lunettes.
Prise en main confortable.

56 mm


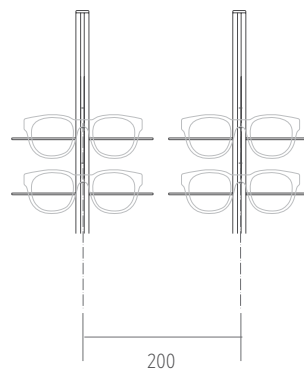
Allows display of up to 24 frames on a 1 single rod.
Ideal for smaller frames.
Comfortable handling.
Permet la présentation de jusqu'à 24 lunettes sur une seule colonne.
Idéal pour les petites lunettes.
Prise en main confortable.

Distance between the rod and the back surface is 126 mm.
La distance entre la colonne et l'arrière est de 126 mm.



1011 mm	12 ∅	RT12.0	1046 mm	16 ∅	RT16.01
1221 mm	15 ∅	RT15.0	1158 mm	18 ∅	RT18.01
1431 mm	18 ∅	RT18.0	1494 mm	24 ∅	RT24.01

Recommended distance between the rods is 200 mm.
La distance recommandée entre les colonnes est de 200 mm.



LUCID

Displays Présentoirs

WE.RT.4.90

with back panel LED lighting

avec éclairage LED du panneau arrière




Rod decor available on request (page 25).


Décoration de colonne disponible sur demande (page 25).

900x1500x280 mm / 4 rods colonnes / 72 

W.RT.4.90

700x1500x280 mm / 3 rods colonnes / 54 

W.RT.3.70

450x1500x280 mm / 2 rods colonnes / 36 

W.RT.2.45

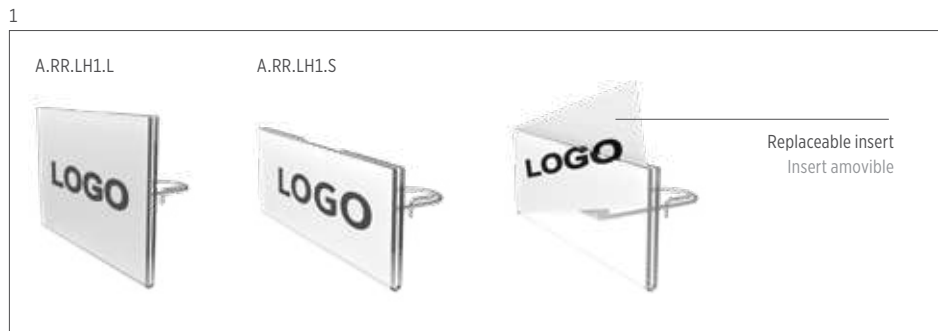
Optional white LED lighting.

Éclairage LED en option.

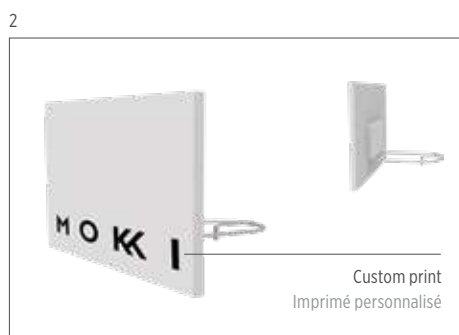


Accessories for rods


Accessoires pour colonnes



1
Acrylic logo holder with exchangeable paper inserts.
Support rappel de marque rectangulaire.
Échange facile du logo.
120x80 mm A.RR.LH1.L
120x50 mm A.RR.LH1.S
90x50 mm A.FRR.LH1




2
Acrylic rectangular logo holder, custom print.
Rappel de marque rectangulaire. Imprimé personnalisé inclus.
120x50 mm A.RR.LH2



3
Elliptical aluminium logo holder.
Support rappel de marque ovale.
72x57 mm A.RR.LH3

Elliptical aluminium logo holder for rods on freestanding displays.
Support rappel de marque ovale pour les colonnes sur les présentoirs autoportants.
72x57 mm A.FRR.LH3



Self-adhesive 3D sticker with custom print.
Logo autocollant, imprimé personnalisé.
72x57 mm A.LH3.STC



4
Acrylic rectangular logo holder with magnetic surface. For RR and SRC rods available.
Rappel de marque rectangulaire et magnétique pour les colonnes. Disponible pour colonnes RR et SRC.
120x50 mm A.RR.LH4
120x50 mm A.SRC.LH4

Magnetic front with print.
Carte magnétique avec logo.
120x50 mm A.LH4.STC



5
Advertisement holder in acrylic with exchangeable paper inserts. Simple installation.
Support pour publicité en acrylique, avec papier insert échangeable.
A5 DIN format A.RR.AP
A5 DIN format

6
Acrylic mirror. Installed onto the rod.
Miroir acrylique. Installé sur la colonne.
150x110 mm A.RR.M1

Accessories for rods

Accessoires pour colonnes



RR.F.BM
Black matte Noir mat



RR.F.WM
White matte Blanc mat



RR.F.OAK
Oak Chêne



RR.F.BEE
Beech tree Hêtre



RR.F.CHE
Cherry Cerise




RR.F.NUT
Nut Noix



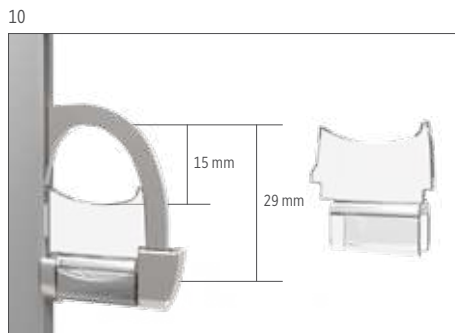

RR.F.CAR
Carbon Carbone



RR.PC.BM
Black matte Noir mat



RR.PC.WM
White matte Blanc mat



7

8

7

Decorative vinyl foil for rod. 5 decors available (see image). Foil can not be added afterwards nor ordered separately. For more information please contact our designer.
Feuille décorative en vinyle pour colonne. Disponible en 5 motifs (voir l'image). Cette feuille ne peut pas être ajoutée après coup ou commandée séparément. Pour plus d'informations, veuillez nous contacter.

8

Decorative powder coating for rod. Black and white coating available in gloss and matte finish. Coating can not be added afterwards. For more information please contact our designer.

Peinture décorative en poudre pour colonne. Disponible en noir et blanc, en finition brillante ou mate. Pour plus d'informations, veuillez contacter notre concepteur.

9

Support for frame temples. Simple installation on the back of the rod - easy replacement. Aluminium, protective silicone coating (transparent).

Support pour branches de lunettes. Installation facile à l'arrière de la colonne - remplacement facile. En aluminium, revêtement protecteur en silicone (transparent).

1 piece pièce

A.RR.BS

10

Adapter for small eyewear. Reduces space inside the rod hook from 29 mm to 15 mm. 20 pieces in 1 package. Acrylic.

Adaptateur pour petites lunettes. Réduit l'espace du crochet de 29 mm à 15 mm. Vendu en paquets de 20 pièces en acrylique.

20 pieces pièces

A.RR.ADP

9

10

CLEAR LOOK

Simple displaying system consists of a horizontal bar and various frame holders and accessories. Bar is available with or without LED lighting. System is available for order as single displaying unit or with our wall displays.

Le système de présentation simple comprend une barre horizontale ainsi que divers supports pour lunettes et accessoires. La barre est proposée avec ou sans éclairage LED. Vous avez la possibilité de commander le système comme une unité autonome ou avec nos présentoirs de mur.



SYSTEM SYSTÈME

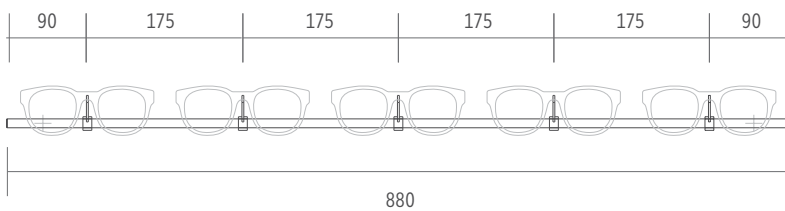
1
CL.R.P / CL.R
Front view Vue de face



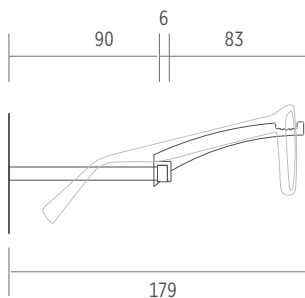
2
CL.RE.P / CL.RE
Back view Vue arrière



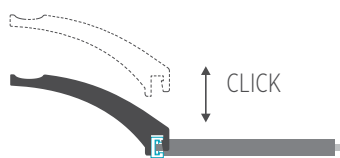
Recommended frame distance is at least 175 mm.
La distance recommandée entre les lunettes doit être d'au moins 175 mm.



Distance from the wall / panel.
Distance du mur/panneau.



Simple installation of the frame holders!
Installation simple des supports de lunettes !



BAR BARRE

1
Aluminium bar with 2 mounting pins for installation on Presenta Nova panels.

Barre en aluminium avec 2 épingles pour installation sur les panneaux Presenta Nova.

880 mm / 5 ∅	CL.R.P.90
680 mm / 3 ∅	CL.R.P.70
400 mm / 2 ∅	CL.R.P.45

Aluminium bar in custom size.
Barre en aluminium de taille personnalisée.

1 m	CL.R
-----	------

2
Aluminium bar with integrated white LED lighting and 2 mounting pins for Presenta Nova panels. Electrical kit (CL.E.KIT) for installation contains copper wiring and a transformer. Sold separately.

Barre en aluminium avec éclairage LED blanc intégré et 2 épingles de montage pour panneaux Presenta Nova. Le kit électrique (CL.E.KIT) pour l'installation comprend du câblage en cuivre et un transformateur. Vendu séparément.

880 mm / 5 ∅	CL.RE.P.90
680 mm / 3 ∅	CL.RE.P.70
430 mm / 2 ∅	CL.RE.P.45

Aluminium bar with integrated LED lighting.
Barre en aluminium avec LED blanche intégrée éclairage.

1 m	CL.RE
-----	-------

INSTALLATION INSTALLATION


Installation on the panel with no access from the back will require CL.WM.1 fixing. This type of front installation does not support CL.RE bar with integrated LED lighting.

L'installation sur le panneau sans accès à l'arrière nécessite la fixation CL.WM.1. Ce type d'installation frontale n'est pas compatible avec la barre CL.RE équipée de l'éclairage LED intégré.



Installation on the panel from the back will require CL.WM.2 fixing.

L'installation sur le panneau de derrière exige fixant CL.WM.2.



CLEAR LOOK

Displays Présentoirs


W.CL.15.90

with LED lighting behind each bar - 15 x CL.RE.P.90
avec éclairage LED derrière chaque rail - 15 x CL.RE.P.90




WE.CL.8.90

with back panel white LED lighting
avec éclairage LED du panneau arrière



STK.WP.CL.15

with back panel white LED lighting
avec éclairage LED du panneau arrière



15 BARS RAILS

Frame holders in transparent acrylic.
Porte-lunettes en acrylique transparent.

900x1500x280 mm / 15 bars rails / 75 ☉
700x1500x280 mm / 15 bars rails / 45 ☉
450x1500x280 mm / 15 bars rails / 30 ☉

W.CL.15.90
W.CL.15.70
W.CL.15.45

8 BARS RAILS

Frame holders in aluminium, rotating.
Porte-lunettes en aluminium, rotatif.

900x1500x280 mm / 8 bars rails / 56 ☉
700x1500x280 mm / 8 bars rails / 42 ☉
450x1500x280 mm / 8 bars rails / 28 ☉

W.CL.8.90
W.CL.8.70
W.CL.8.45

STRUKTURA DISPLAY WITH 15 BARS PRÉSENTOIR STRUKTURA AVEC 15 BARRES

Panel with bars is placed inside an aluminium construction.
White LED lighting included.

Panneau avec barres placé à l'intérieur d'une construction en aluminium. Éclairage LED blanc inclus.

930x1530x335 mm / 75 ☉

STK.WP.CL.15

Optional LED lighting and Dual storage upgrade.
Optionnel : éclairage LED et extension de stockage Dual.

Optional LED lighting and Dual storage upgrade.
Optionnel : éclairage LED et extension de stockage Dual.

Logo holders are sold separately.
Les supports de logo sont vendus séparément.




LED LIGHTING ÉCLAIRAGE LED

Subtle, indirect white lighting is installed behind each Clear Look bar - LED stripe.
Back panel LED lighting is also an option.
Éclairage blanc subtile et indirecte est installé derrière chaque barre Clear Look - bande LED. Éclairage LED de panneau à l'arrière est aussi optionnel.

CLEAR LOOK

Accessories Accessoires



1
Frame holders for CL bar. Transparent polycarbonate or aluminium.
Support pour lunettes. En polycarbonate transparent o en aluminium.

PC PC / 1 ☉ A.CL.GH1
Al Al / 1 ☉ A.CL.GH2
Al Al / 2 ☉ A.CL.GH3

2
Single Lock frame holder with magnetic-coded key lock. Polycarbonate, aluminium.
Support sécurisé pour lunettes avec clé magnétique. En polycarbonate et aluminium.

1 ☉ A.CL.SL

Magnetic key. A.SL.MK
Clé magnétique.

3
Acrylic shelf for eyewear.
Étagère supplémentaire en acrylique.
140x80 mm A.CL.S

4
Acrylic case holder.
Support étui en acrylique transparent.
140x65 mm A.CL.EH

5
Acrylic mirror.
Miroir acrylique.
140x240 mm A.CL.M

6
Acrylic logo holder with exchangeable paper inserts.
Porte-logo en acrylique avec inserts de papier interchangeables
140x80 mm A.CL.LH1



MULTI PIN

System consists of a solid steel wire and multiple pins which together support the frames. Possible to install on slightly curved, uneven surfaces with ease.

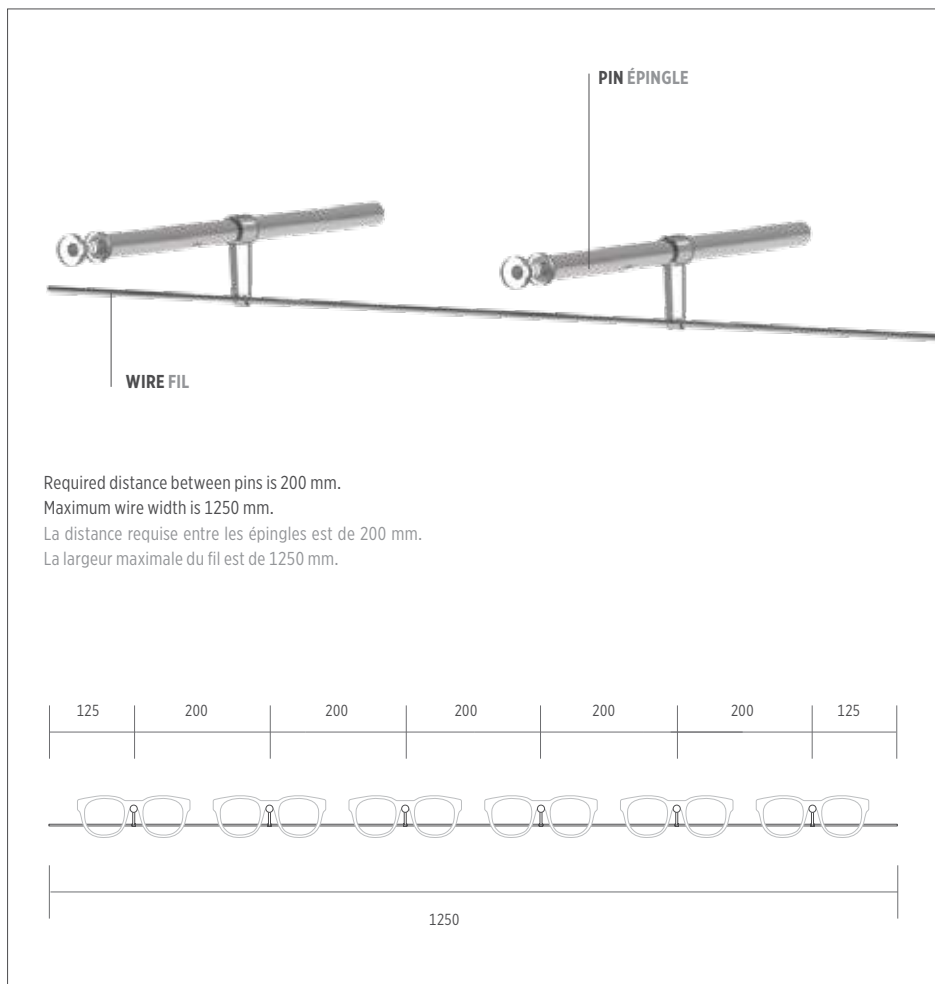
Get just the wire with pins (non-lockable or lockable), or get it with our wall displays (additional lighting and storage options).

Le système comprend un fil solide en acier et plusieurs épingles qui soutiennent les lunettes de manière efficace. Il est conçu pour une installation facile, même sur des surfaces courbes ou inégales.

Vous avez le choix d'installer uniquement le fil avec des épingles (verrouillables ou non) ou de l'intégrer à nos présentoirs de mur, qui incluent des options d'éclairage et de stockage.



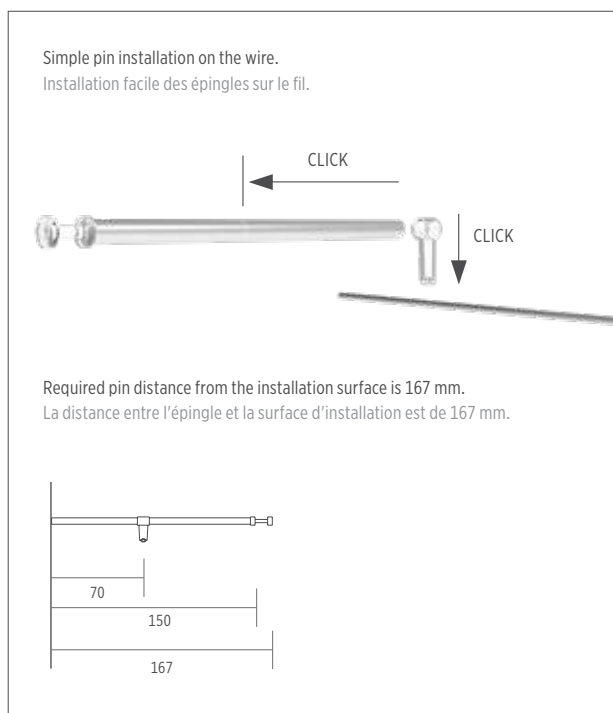
SYSTEM SYSTÈME



STEEL WIRE & PINS FILS ET ÉPINGLES

1 steel wire supports 1-6 pins. Wire length varies from 250 up to max 1200 mm. Pins come in non-lockable and lockable version. Every pin is easily mounted on the wire - with a simple click.

Un fil en acier supporte de 1 à 6 épingles. La longueur du fil varie entre 250 et 1200 mm. Les épingles peuvent être verrouillables ou non verrouillables. Chaque épingle se monte facilement sur le fil grâce à un simple clic.



INSTALLATION INSTALLATION

Installation on the panel with no access from the back will require CL.WM.1 fixing.

L'installation sur un panneau sans accès à l'arrière nécessite l'utilisation du dispositif de fixation CL.WM.1.



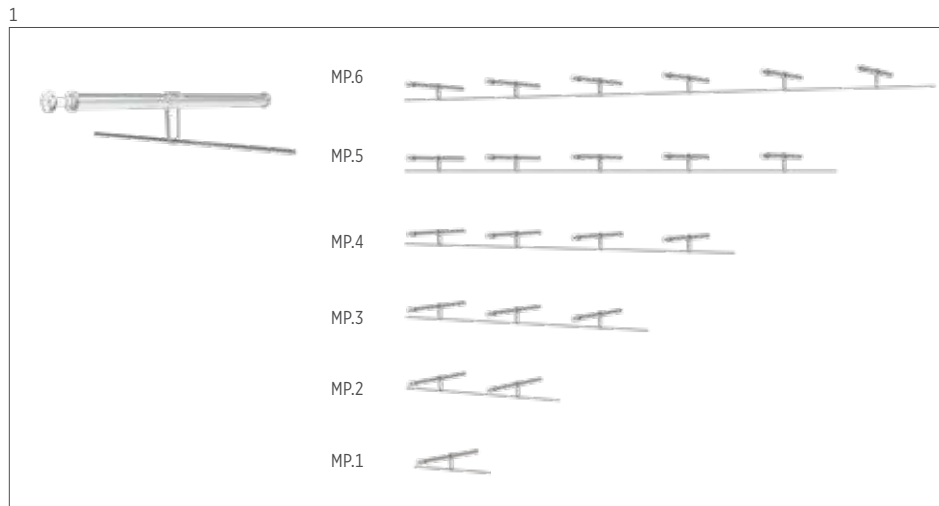
Installation on the panel from the back will require CL.WM.2 fixing.

L'installation sur le panneau arrière nécessite l'utilisation du dispositif de fixation CL.WM.2.



MULTI PIN

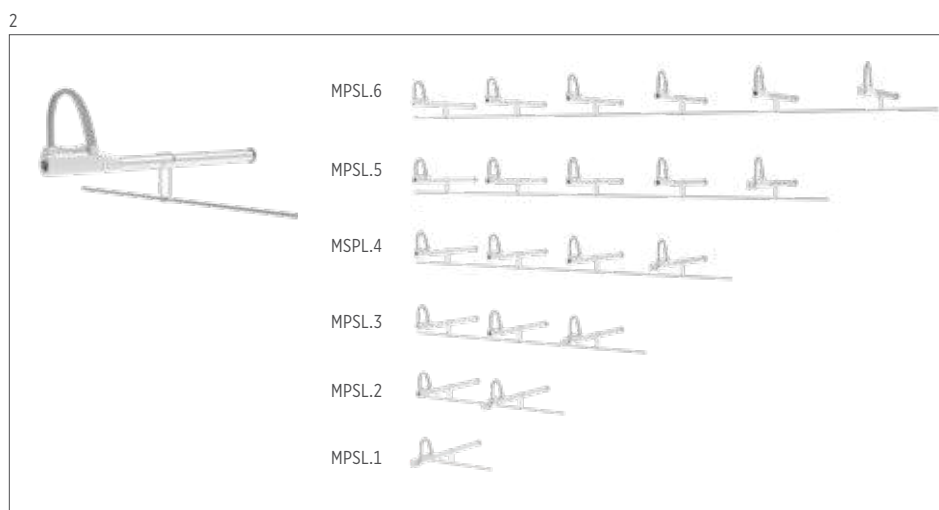
Elements Éléments



1
Multi Pin wire with pins. Available with 1 up to 6 pins. Simple installation onto various surfaces.

Fil Multi Pin avec épingles. Disponible avec 1 jusqu'à 6 épingles. Installation simple sur différentes surfaces.

250 mm / 1 ∅	MP.1
450 mm / 2 ∅	MP.2
650 mm / 3 ∅	MP.3
850 mm / 4 ∅	MP.4
1050 mm / 5 ∅	MP.5
1250 mm / 6 ∅	MP.6



2
Multi Pin wire with lockable pins. Available with 1 up to 6 pins. Simple installation onto various surfaces.


Fil Multi Pin avec épingles verrouillables. Disponible avec 1 jusqu'à 6 épingles. Installation simple sur différentes surfaces.

250 mm / 1 ∅	MP.SL.1
450 mm / 2 ∅	MP.SL.2
650 mm / 3 ∅	MP.SL.3
850 mm / 4 ∅	MP.SL.4
1050 mm / 5 ∅	MP.SL.5
1250 mm / 6 ∅	MP.SL.6



3
Magnetic-coded key for lockable pins.
Clé magnétique pour épingles verrouillables.

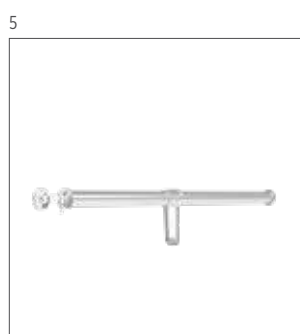
1 piece pezzo A.SL.MK



4
Adapter for lockable frame holder. Anti-theft and slipping protection for small eyewear.

Adaptateur pour support lunettes verrouillable. Protection de glissement et anti-vol pour plus petites lunettes.

1 piece pièce A.SL.ADP



5
Pin without the wire
Épingle sans le fil

MP.P




6
Lockable pin without the wire
Épingle verrouillable sans le fil

MP.SL.P

MULTI PIN Displays Présentoirs


WE.MP.18.90

with back panel LED lighting
avec éclairage LED du panneau arrière




WE.MPSL.18.90

with back panel LED lighting
avec éclairage LED du panneau arrière






STK.WP.MP.16

with back panel LED lighting
avec éclairage LED du panneau arrière






MULTI PIN

900x1500x280 mm / 18 wires fils / 72 
700x1500x280 mm / 18 wires fils / 54 
450x1500x280 mm / 18 wires fils / 36 

W.MP.18.90
W.MP.18.70
W.MP.18.45

Optional LED lighting.
Éclairage LED en option.

MULTI PIN LOCKABLE

900x1500x280 mm / 18 wires fils / 72 
700x1500x280 mm / 18 wires fils / 54 
450x1500x280 mm / 18 wires fils / 36 

W.MPSL.18.90
W.MPSL.18.70
W.MPSL.18.45

Optional LED lighting.
Éclairage LED en option.

STRUKTURA MULTI PIN DISPLAY

4 plates with wires are placed inside an aluminium construction.
White LED lighting included.

4 plaques avec fils sont placées à l'intérieur d'une construction en aluminium. Éclairage LED blanc inclus.

930x1530x330 mm / 16 wires fili / 64 

STK.WP.MP.16

Detail
Detail



Detail of the lockable frame holder - Single Lock system.
Détail du support de lunettes verrouillable - Système Single Lock.



Optional custom print.
Imprimé personnalisé optionnel.



PIN SOLO

Pin Solo displaying system consists of an acrylic panel with cut-out holes in various patterns and simple frame holders. Panel can be bought as single unit and installed directly onto the wall, or with our wall panels.


Le système de présentation Pin Solo comprend un panneau en acrylique avec des trous disposés de différentes manières et des supports simples pour lunettes. Le panneau peut être acheté comme une unité et installé directement sur le mur ou avec nos autres panneaux de mur.




SYSTEM SYSTÈME

PANELS PANNEAUX


1




2



3



4



Satinated acrylic. Custom panel sizes and designs available on request.
Acrylique satiné. Tailles et designs de panneaux personnalisés disponibles sur demande.

PANEL PANNEAU

Panel in acrylic has cut-out holes of different shapes and patterns. Holes work as the back support for eyeglass temples.

Le panneau en acrylique présente des trous de différentes formes et motifs. Ces trous servent de support arrière pour les lunettes.

1	900x1500x250 / 72	P.PS1.90
	700x1500x250 / 54	P.PS1.70
2	900x1500x250 / 76	P.PS2.90
	700x1500x250 / 57	P.PS2.70
3	900x1500x250 / 64	P.PS3.90
	700x1500x250 / 46	P.PS3.70
4	900x1500x250 / 77	P.PS4.90
	700x1500x250 / 55	P.PS4.70

PIN ÉPINGLE

Pin is mounted onto the panel to hold the frames. Available in lockable version as well. Number of pins on one panel are defined by the panel holes and overall design.
L'épingle est montée sur le panneau pour supporter les lunettes, disponible en version verrouillable. Le nombre d'épingles sur un panneau est déterminé par les trous et le design du panneau.

5	Pin for Pin Solo panel	PS.P
	Épingle pour le panneau Pin Solo	

	Lockable pin for Pin Solo panel	PSSL.P
	Épingle verrouillable pour le panneau Pin Solo	

	Magnetic coded key	A.SL.MK
	Clé magnétique	

INSTALLATION INSTALLATION

Universal fixing for all types of surfaces - WMK.

Fixation universelle pour tous types de surfaces - WMK.



5

PS.P

PSSL.P


A.SL.MK



PIN SOLO

Displays Présentoirs

W.PS1.90





WE.PS2.90

with back panel LED lighting.
avec éclairage LED du panneau arrière.



Display with acrylic panel and pins. Panel has rectangular cut-out holes to support eyeglass temples.



Présentoir avec panneau en acrylique et épingles. Le panneau est doté de trous rectangulaires pour les supports de lunettes.

900x1500x280 mm / 72 
700x1500x280 mm / 54 

W.PS1.90
W.PS1.70

Display with acrylic panel and pins. Panel has oval cut-out holes to support eyeglass temples.

Présentoir avec panneau en acrylique et épingles. Le panneau est équipé de trous ovales pour les supports de lunettes.

900x1500x280 mm / 76 
700x1500x280 mm / 57 

W.PS2.90
W.PS2.70

Optional white LED lighting.
Éclairage LED blanc en option.

Optional white LED lighting.
Éclairage LED blanc en option.



SPECIAL FEATURE CARACTÉRISTIQUE SPÉCIALE

Pin Solo acrylic panels can be cut in different designs. For more information contact our designer.

Les présentoirs en acrylique Pin Solo peuvent être disponibles dans différents designs. Pour plus d'informations, veuillez nous contacter.

SINGLE LOCK

Simple and universal locking system! It consists of a single frame holder with a lockable hook and a magnetic coded key lock. Holders are applicable to various wall and shelf surfaces as well as our displaying systems. Simplicity at its best.

Le système de fermeture simple et universel ! Il comprend un seul support pour lunettes avec un crochet verrouillable et une clé magnétique. Les supports peuvent être installés sur différents murs et étagères, ainsi que sur nos systèmes de présentation.



Single Lock installed on a Quadro shelving display.
Single Lock installé sur un présentoir avec étagères Quadro.

1



Single Lock installed on a showcase.
Single Lock installé dans la vitrine.



MAGNETIC KEY CLÉ MAGNÉTIQUE

1
Magnetic key - universal for all Single Lock frame holders.
Clé magnétique - universelle pour tous les supports de lunettes Single Lock.

Polycarbonate A.SL.MK
Polycarbonate

2



SL.S

3



SL.W

4



A.SL.ADP
Hook adapter for small eyewear.
Adaptateur pour plus petites lunettes.

UNIVERSAL FRAME HOLDERS SUPPORTS DE LUNETTES UNIVERSEL

2
SL.S
Lockable frame holder for shelves.
Support lunette verrouillable pour étagères.

3
SL.W
Lockable frame holder for wall plates.
Support lunette verrouillable pour panneau de mur.

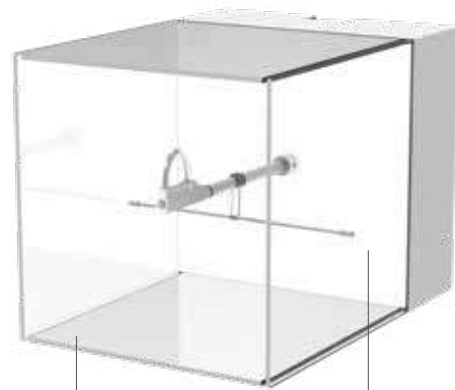
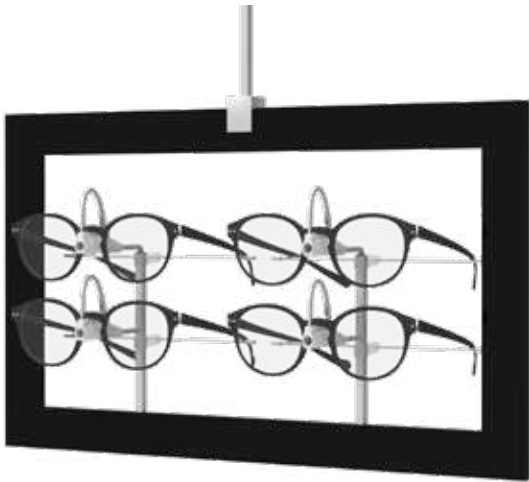
SINGLE LOCK

Elements Éléments

Elements designed especially for Presenta Nova displays, from shop window up to wall displays.
Éléments faits spécialement pour présentoirs Presenta Nova, des vitrines aux présentoirs de mur.

SW.DF3.H.SL4.A — black noir

LBS3



Integrated white LED lighting.
Éclairage LED blanc intégré.

Front is open - easy access to frames.
L'avant est ouvert - accès facile aux lunettes.

1

2

3



Frame holder for Clear Look bar.
Support de lunettes pour rail Clear Look.

Frame holder for shop window displays.
Support de lunettes pour présentoirs Sky Line.

Alea light box with Single Lock frame holder.
Boîte à lumière LED pour le système Alea. En acrylique, avec un support de lunettes verrouillable - Single Lock.

1 ∞

A.CL.SL

1 ∞

A.SKS.SL

1 ∞


LBS3

SINGLE LOCK

Elements Éléments

Elements designed especially for Presenta Nova displays, from shop window up to wall displays.
Éléments faits spécialement pour présentoirs Presenta Nova, des vitrines aux présentoirs de mur.

QSD.SL.90



Integrated white LED lighting
Éclairage LED blanc intégré

Other decors on request
Autres décors sur demande



Single Lock shelf for Quadro displays. Comes with all standard Quadro features: magnetic surface and integrated LED lighting.

Étagère à verrouillage unique pour les présentoirs Quadro. Livré avec toutes les fonctionnalités standard de Quadro : surface magnétique et éclairage LED intégré.

4

5

6



Stripe LED shelf with lockable frame holder. Shelf has magnetic bottom.

Étagère LED Stripe avec un support de lunettes verrouillable. L'étagère a un bas magnétique.

200x200 mm / 1 ☉

ST.S.SL.20

Quadro LED shelf with Single Lock frame holders.

Étagère LED Quadro avec supports de lunettes Single Lock.

Slim / Diverse

700x50 mm / 4 ☉

900x50 mm / 5 ☉

1100x50 mm / 6 ☉

QSD.SL.70

QSD.SL.90

QSD.SL.110

Vivida LED shelf with Single Lock frame holders.

Étagère LED Vivida avec supports de lunettes Single Lock.

700x90 mm / 4 ☉

900x90 mm / 5 ☉

VD.SL.70

VD.SL.90

UNILOCK

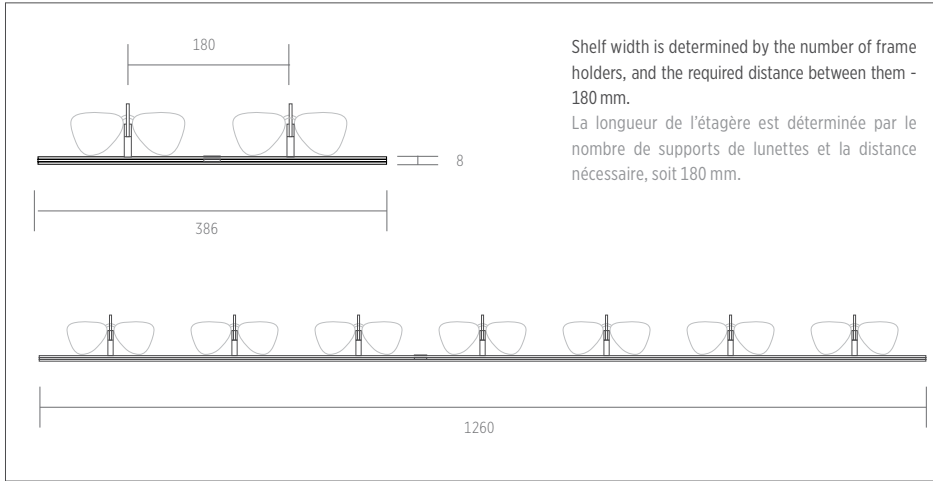
Anti-theft shelf with lockable frame holders. Patented locking system allows simultaneous locking and unlocking of all frame holders on 1 shelf Shelf is available in several standard and also custom sizes.

Étagère anti-vol avec support de lunettes verrouillable. Le système de fermeture breveté permet de fermer et d'ouvrir simultanément tous les supports de lunettes sur une étagère. L'étagère est disponible en plusieurs tailles standards et personnalisées.

PATENT APP
EP Nr.: 17 190 213.3
EP Application Date: September 8, 2017
US 2019/0075944 A1
Application Date: March 14, 2019



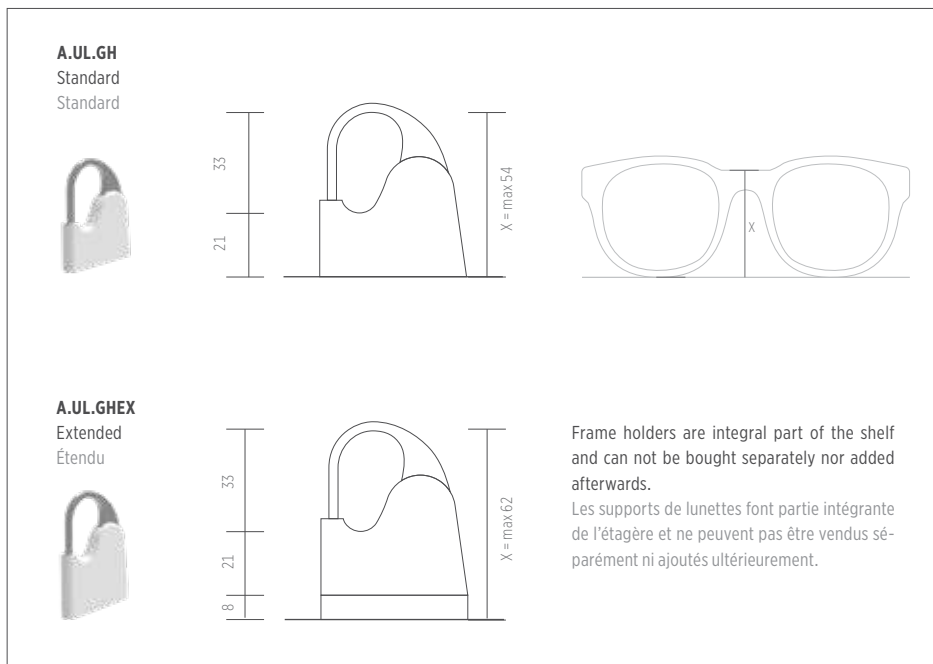
SYSTEM SYSTÈME



SHELF ÉTAGÈRE

Incredibly thin (8 mm), UniLock shelf in white acrylic comes with patented locking mechanism - magnetic coded. Mechanism simultaneously locks/unlocks all frame holders on 1 shelf Standard shelf can support 2-7 frame holders. Custom sizes available on request.


Incroyablement mince (8 mm), l'étagère UniLock en acrylique blanc est dotée d'un mécanisme de fermeture magnétique breveté. Ce mécanisme permet de fermer et d'ouvrir simultanément tous les supports de lunettes sur une étagère. L'étagère standard peut accueillir entre 2 et 7 supports de lunettes. Des tailles personnalisées sont disponibles sur demande.



FRAME HOLDER SUPPORT DE LUNETTE

We provide 2 types of lockable frame holders; standard and extended - with an adapter for extremely large eyewear. It is possible to combine both holders on 1 shelf (on request). Polycarbonate, aluminium.

Nous offrons deux types de supports de lunettes verrouillables : standard et étendu - avec un adaptateur pour les lunettes de plus grande taille. Il est possible de combiner les deux types de supports sur une même étagère (sur demande). Fabriqués en polycarbonate et aluminium.



MAGNETIC KEY CLÉ MAGNÉTIQUE

Magnetic-coded key is placed on the magnetic surface to activate the locking system. Push on the button locks/unlocks the frame holders.

La clé magnétique doit être placée sur un emplacement magnétique pour activer le système de fermeture. Appuyez sur le bouton pour ouvrir ou fermer les supports de lunettes.

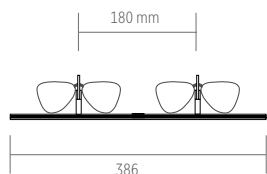
UNILOCK Shelves Étagères

1

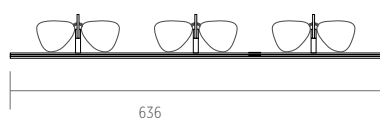
Standard shelves. Custom sizes on request.

Étagères standards. Tailles personnalisées sur demande.

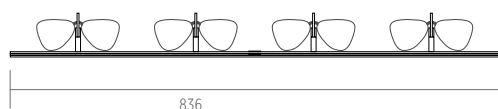
UL.S.2



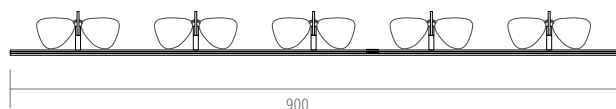
UL.S.3



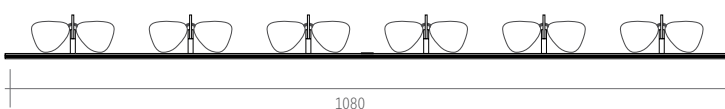
UL.S.4



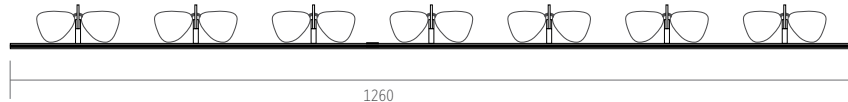
UL.S.5



UL.S.6



UL.S.7



Simple installation onto existing shelves!

For more information contact us at:

info@presenta-nova.hr

Installation simple sur des étagères existantes ! Pour plus d'informations, contactez-nous à l'adresse suivante : info@presenta-nova.hr

1

Only 8 mm thick, the shelf can support 2-7 lockable frame holders. Shelf is available with 2 types of frame holders: classic and extended (for large eyewear). Shelf width is determined by the number of frame holders, and the required distance between them which is 180 mm. Custom sizes available on request.

Avec une épaisseur de 8 mm, l'étagère standard peut accueillir entre 2 et 7 supports de lunettes verrouillables. Nous offrons deux types de supports de lunettes verrouillables : standard et étendu (pour les lunettes de plus grande taille). La longueur de l'étagère est déterminée par le nombre de supports de lunettes, avec une distance nécessaire de 180 mm entre chaque support. Des tailles personnalisées sont disponibles sur demande.

Standard frame holders

Supports de lunettes standard

386x187x8 mm	2	UL.S.2
636x187x8 mm	3	UL.S.3
836x187x8 mm	4	UL.S.4
900x187x8 mm	5	UL.S.5
1080x187x8 mm	6	UL.S.6
1260x187x8 mm	7	UL.S.7

Extended frame holders

Supports de lunettes étendus

386x187x8 mm	2	UL.EX.S.2
636x187x8 mm	3	UL.EX.S.3
836x187x8 mm	4	UL.EX.S.4
900x187x8 mm	5	UL.EX.S.5
1080x187x8 mm	6	UL.EX.S.6
1260x187x8 mm	7	UL.EX.S.7

2

Magnetic-coded key. Opens / locks all frame holders on 1 shelf simultaneously.

Clé magnétique. Ouvre et verrouille simultanément tous les supports de lunettes sur une étagère.

Acrylic, magnet
Acrylique, aimant

A.UL.MK

2



UNILOCK

Displays Présentoirs

WS.ULE.7.70

Magnetic coded key included.
Clé magnétique codée incluse.



KEY LOCKABLE VERROUILLABLE À CLÉ

Every shelf has magnetic-coded key lock. Magnetic key opens/locks all frame holders on 1 shelf simultaneously. Integrated white LED lighting into every shelf

Chaque étagère est équipée d'une clé magnétique. Cette clé permet d'ouvrir et de fermer simultanément tous les supports de lunettes sur une étagère. Chaque étagère est également équipée d'un éclairage LED blanc intégré.

900x1500x280 mm

7 shelves étagères / 35 ☉
10 shelves étagères / 50 ☉

WS.ULE.7.90
WS.ULE.10.90

700 and 450 mm width available.
Largeur 700 et 450 mm disponible.



DUAL STORAGE 88 DUAL STOCKAGE

1



1

Acrylic logo holder with easy exchangeable paper inserts. Available with UniLock displays only.

Support de logo en acrylique avec insert papier interchangeable facilement. Disponible exclusivement avec les présentoirs UniLock.

130x60 mm

A.U.L.LH1

2



2

Sliding shelf advertisement with custom print. Available with UniLock displays only.

Publicité coulissante avec impression personnalisée. Disponible exclusivement avec les présentoirs UniLock.

385x438 mm

A.U.L.AP

3



3

Decorative sliding frame with exchangeable magnetic logo. Available with UniLock displays only.

Cadre décoratif coulissant avec support de logo magnétique interchangeable. Disponible exclusivement avec les présentoirs UniLock.

205x438 mm

A.U.L.DF1

385x438 mm

A.U.L.DF2

Exchangeable logo stripe - magnetic.
Bande logo échangeable magnétique.

205 mm

A.U.L.DFM1

385 mm

A.U.L.DFM2

4



4

Sliding shelf mirror with decorative frame. Available with UniLock displays only.

Miroir coulissant avec cadre décoratif. Disponible exclusivement avec les présentoirs UniLock.

205x438 mm

A.U.L.M

WALL MODULAR SYSTEMS SYSTÈMES MURAUX MODULAIRES

4 modular displaying systems for walls.
Ideal for contemporary interiors.
Minimalistic design.
Integrated LED lighting.
User-friendly installation.

4 systèmes modulaires pour murs.
Idéaux pour les intérieurs contemporains.
Design minimaliste.
Éclairage LED intégré.
Installation facile.

DIVERSE

46



STRIPE

50



ALEA

54



MOSAIC

60



DIVERSE

System consists of a wall panel and shelves of different sizes. Shelves can not be bought as single units. Every shelf is magnetic (bottom) and comes with integrated LED lighting. Shelves are also available with integrated lockable frame holders (Single Lock).

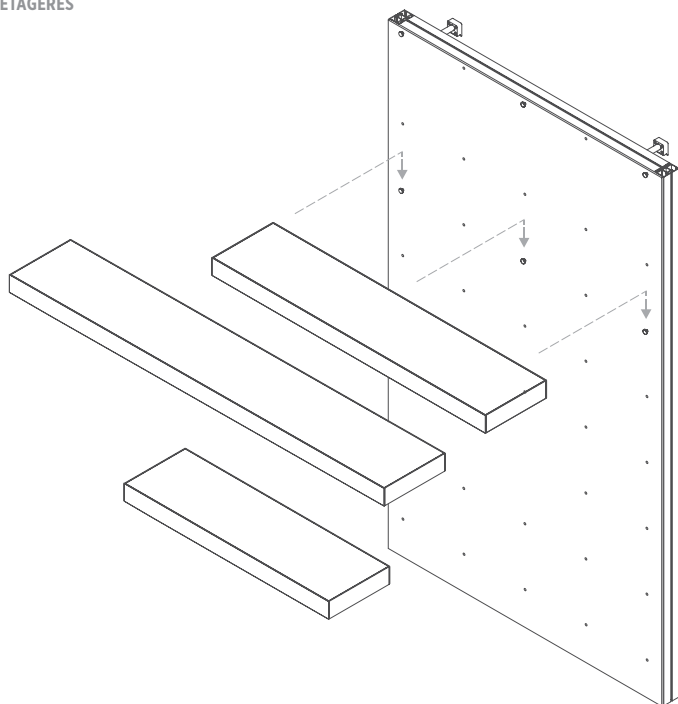
Le système se compose d'un panneau mural et d'étagères de différentes dimensions. Les étagères ne peuvent pas être vendues séparément. Chaque étagère est magnétique (dessous) et intègre un éclairage LED. Les étagères sont également disponibles avec des supports de lunettes verrouillables intégrés (Single Lock).



SYSTEM SYSTÈME

SYSTEM SYSTÈME

SHELVES ÉTAGÈRES



PANEL
PANNEAU

WS.P.QSD.90(70)

PANEL PANNEAU

Acrylic wall panel has predefined holes with mounting screws which also work as electricity conductors. They provide white LED lighting for every mounted shelf. Panel is compatible with our standard wall add-on elements such as mirrors.

Le panneau mural en acrylique est doté de trous pré-définis avec des vis qui agissent comme des conducteurs électriques. Cela permet l'éclairage LED blanc pour chaque étagère installée. Le panneau est compatible avec nos autres éléments muraux tels que les miroirs.

Panel for Diverse shelves
Panneau pour étagères Diverse

900x1500 mm
700x1500 mm

WS.P.QSD.90
WS.P.QSD.70

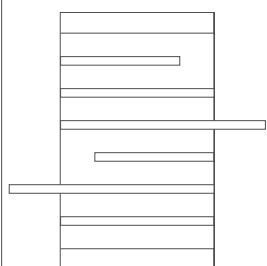
Panel screws for shelf mount.
Vis de panneau pour le montage des étagères.



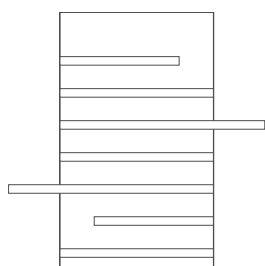
DIN 464

Various shelving combinations possible. For more unique combinations please contact us.
Diverses combinaisons d'étagères sont possibles. Pour des combinaisons plus personnalisées, veuillez nous contacter.

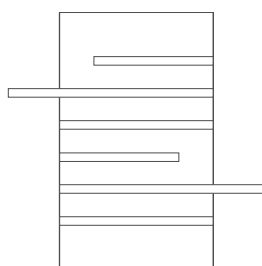
1
7 shelves étagères



2
7 shelves étagères



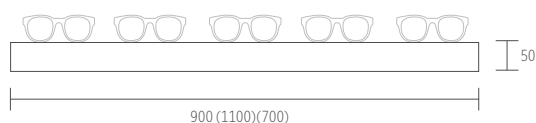
3
6 shelves étagères



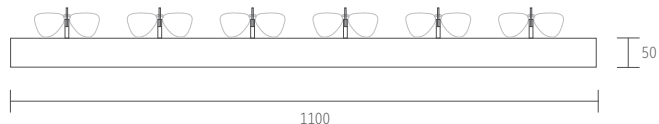
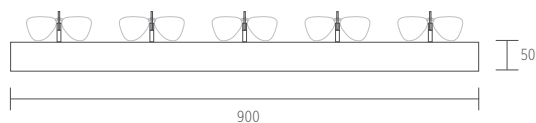
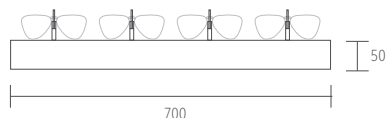
SHELVES ÉTAGÈRES

Combine various sizes and types of shelves for a unique display. For professional design advice please contact us.
 Combinez différentes tailles et types d'étagères pour un affichage unique. Pour des conseils de conception professionnels, veuillez nous contacter.

DIVERSE



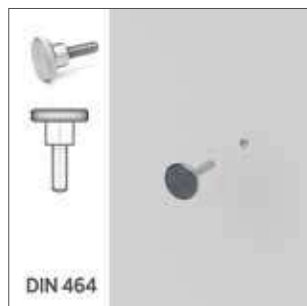
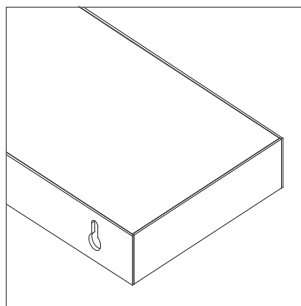
DIVERSE SINGLE LOCK



INSTALLATION INSTALLATION

Shelf has holes on the back. They allow easy mount on the panel screws.

Les étagères sont équipées de trous à l'arrière, permettant une installation facile sur les vis du panneau.



COLOURS COULEURS



Black and white are standard colours. Other colours and decors on request.
 Le blanc et le noir sont les couleurs standards. D'autres couleurs et décors sont disponibles sur demande.

SHELF ÉTAGÈRE

Acrylic shelf has holes on the back for an easy mount on the panel screws. Once mounted, shelf receives white LED lighting. Shelf has magnetic bottom and front and comes in 3 widths. It can contain lockable frame holders. Standard colours are black and white. Other decors on request. Shelf can not be bought separately.

L'étagère en acrylique a des trous de derrière qui permettent une installation facile sur les vis de panneau. Une fois montée, l'étagère est éclairée LED blanc. L'étagère est magnétique en dessous et en dessus et elle existe en trois dimensions. Elle peut avoir des supports lunettes verrouillables. Les couleurs standards sont noir et blanc. Autre décoration sur demande. L'étagère ne peut pas être vendue séparément.

DIVERSE

1100x50 mm QSD.110
 900x50 mm QSD.90
 700x50 mm QSD.70


DIVERSE SINGLE LOCK

1100x50 mm / 6 QSD.SL.110
 900x50 mm / 5 QSD.SL.90
 700x50 mm / 4 QSD.SL.70

DIVERSE

Displays Présentoirs

1



2



ACCESSORIES
ACCESSOIRES

68

1

7 shelves with magnetic bottom. White LED lighting.
7 étagères avec fond magnétiques, équipées d'un éclairage LED blanc.

1 x WS.P.QSD.90	900x1500 mm	white blanc
7 x QSD.110	1100x50 mm	black noir

For more combinations please contact us.
Pour plus de combinaisons, veuillez nous contacter.

2

7 shelves with magnetic front and bottom. Wooden decor. Integrated white LED lighting.
7 étagères avec fond magnétique et décor en bois, équipées d'un éclairage LED blanc intégré.

7 étagères avec fond magnétique et décor en bois, équipées d'un éclairage LED blanc intégré.

1 x WS.P.QSD.90	900x1500 mm	white blanc
1 x QSD.110	1100x50 mm	wood bois
4 x QSD.90	900x50 mm	wood bois
2 x QSD.70	700x50 mm	wood bois

For more combinations please contact us.
Pour plus de combinaisons, veuillez nous contacter.

Diverse combination in white decor.
Combinaison Diverse dans un décor blanc.



Diverse combination in wooden decor.
Combinaison Diverse dans un décor en bois.



Diverse combination in black decor.
Combinaison Diverse dans un décor noir.



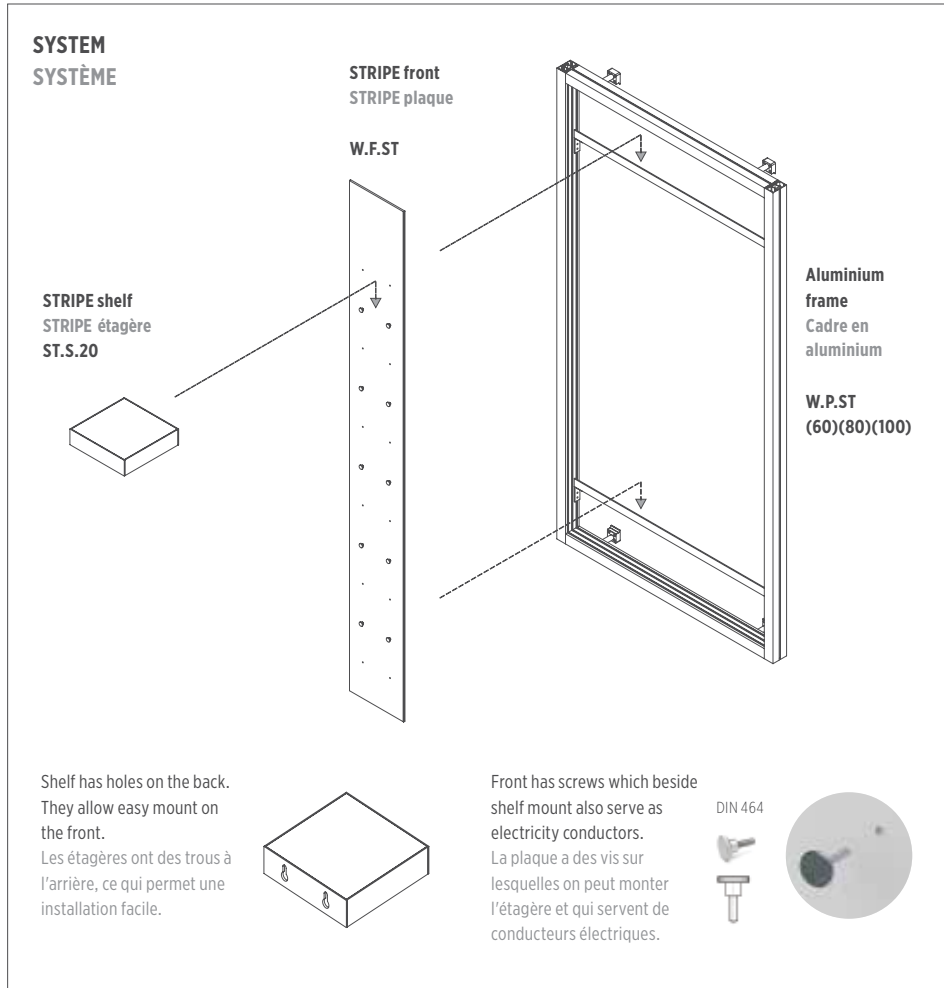
STRIPE

Modular shelf displaying system for walls. Floating shelves are mounted on fronts of various sizes and positions. Ideal eye-catching system both for small and large interiors. Every shelf is lit and with magnetic fasteners. Custom decor available on request.

Système d'étagères modulaires murales. Les étagères flottantes sont montées en différentes tailles et positions, constituant un système attrayant pour les petits et grands espaces. Chaque étagère est équipée d'un éclairage intégré et est magnétique. Des décorations personnalisées sont disponibles sur demande.



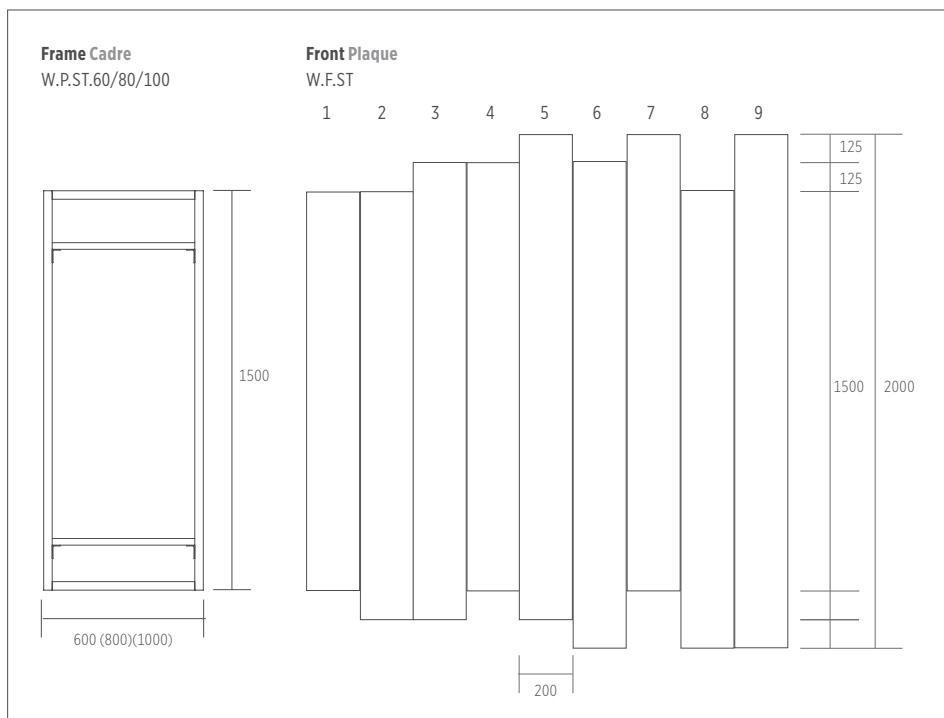
SYSTEM SYSTÈME



SYSTEM SYSTÈME

Acrylic fronts are mounted in various combinations on a simple aluminium frame. Display elements (shelf eg.) are mounted on the fronts, and come with integrated white LED lighting.

Les plaques en acrylique sont montées dans différentes combinaisons sur le cadre en aluminium. Les éléments de présentation (par exemple, des étagères) sont fixés sur les plaques et sont équipés d'un éclairage LED blanc intégré.



FRAME & FRONTS CADRE ET PLAQUES

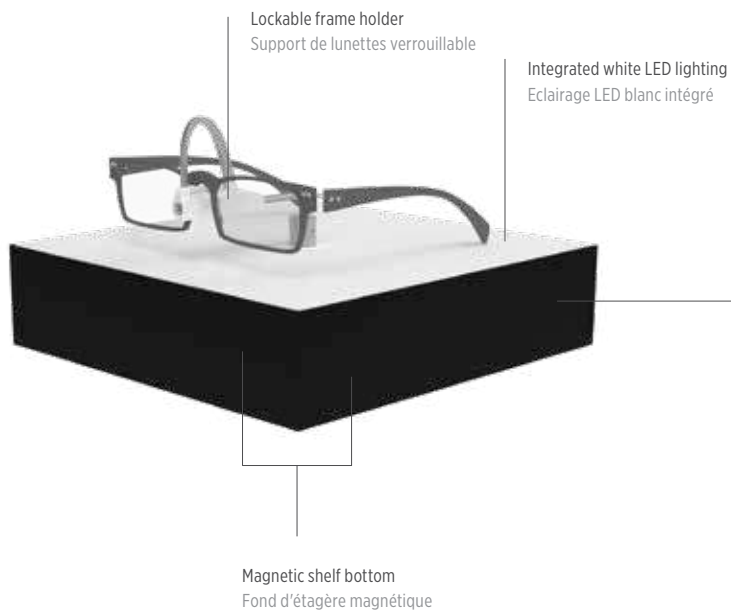
Wall mounted aluminium frame supports fronts and shelves. It comes in 3 standard sizes. Acrylic front is installed onto the frame. It is 200 mm wide while its height and position on the frame vary (1-9 positions). Every front has mounting holes with screws for shelves and other display elements. Front is available in different decors. Le cadre en aluminium monté sur le mur soutient les plaques et les étagères. Il existe en trois tailles standards. La plaque en acrylique est installée sur le cadre. Elle a une largeur de 200 mm, tandis que la hauteur et la position peuvent varier (positions 1 à 9). Chaque plaque comporte des trous avec des vis pour fixer les étagères et autres éléments de présentation. La plaque est disponible en différentes couleurs et finitions décoratives.

Stripe side mask
Masque latéral Stripe
200x1500 mm

M.STR

STRIPE

Elements Éléments



COLOURS COULEURS



Other colours and decors available or request.
Autres couleurs et décors sur demande.

1

2

3



Stripe shelf in acrylic. Magnetic bottom. Integrated LED lighting. Optional custom decor in vinyl foil.
Étagère Stripe en acrylique. Fond magnétique. Éclairage LED intégré. Décor personnalisé en option avec feuille de vinyle.

200x200x50 mm

ST.S.20

Stripe shelf with lockable frame holder (Single Lock). Magnetic bottom. Integrated LED lighting. Optional custom decor in vinyl foil.

Étagère Stripe avec support à verrouillage simple (Single Lock). Fond magnétique. Éclairage LED intégré. Décoration personnalisée optionnelle en feuille de vinyle.

200x200 mm

ST.S.SL.20

Magnetic coded key.
Cle magnétique.

A.SL.MK

Magnetic frame holders. Easy installation to the bottom of the shelf - floating effect. Movable and rotatable.

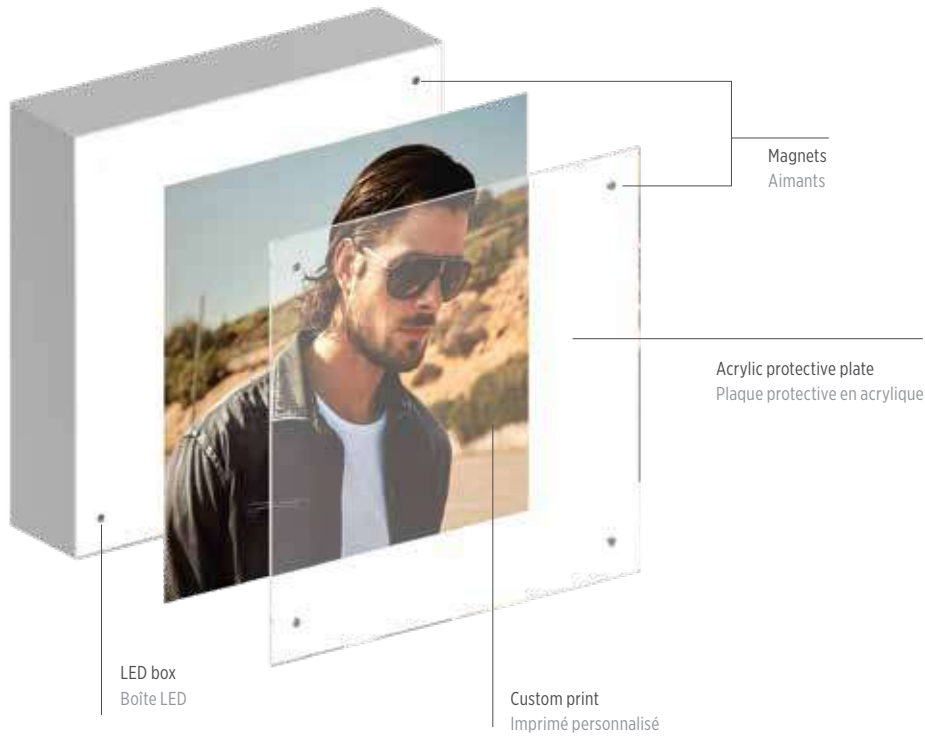
Support lunette magnétique. Installation facile sous l'étagère pour un effet flottant. Mobile et rotatif.

Acrylic
Acrylique

A.S.MGH1

STRIPE

Elements Éléments



4

5

6



Advertising element in acrylic. Exchangeable ads.
Élément publicité en acrylique. Publicité échangeable.

200x200 mm

ST.A.20

Logo holder. Exchangeable acrylic plate with custom print (magnetic).
Support logo. Plaque en acrylique échangeable avec imprimé personnalisé (magnétique).

200x200 mm

ST.LH.20

Acrylic mirror.
Miroir acrylique.

200x200 mm

ST.M.20

Custom print on foil.
Imprimé sur une feuille personnalisée.

200x200 mm

ST.AF.20

Acrylic plate with print.
Plaque acrylique avec impression.

200x200 mm

ST.LHA.20

ALEA

Eye-catching system of various light display boxes and complementary elements. Designed to work as single displaying units (ALEA SINGLE) or with our wall panels.

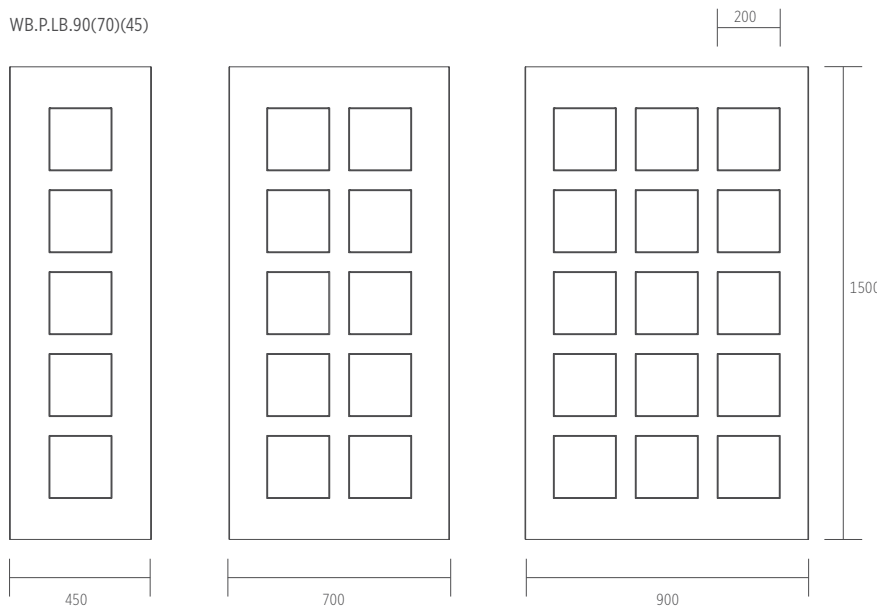
Un système attrayant composé de différentes boîtes lumineuses et d'éléments complémentaires. Fonctionne comme unités de présentation individuelles (ALEA SINGLE) ou en combinaison avec nos panneaux muraux.



SYSTEM SYSTÈME

PANEL PANNEAU

WB.P.LB.90(70)(45)



Other colours and decors on request
Autres couleurs et décors sur demande.

PANEL PANNEAU

Acrylic panels have 5, 10 or 15 square shaped holes for displaying elements. Available in 3 standard sizes. Black and white are standard colours, other decors on request.

Les panneaux en acrylique sont disponibles avec 5, 10 ou 15 trous carrés pour les éléments de présentation. Ils sont proposés en 3 dimensions standard. Les couleurs standard sont le noir et le blanc, avec d'autres décorations disponibles sur demande.

900x1500x280 mm
700x1500x280 mm
450x1500x280 mm

WB.P.LB.90
WB.P.LB.70
WB.P.LB.45



DISPLAYING ELEMENTS ÉLÉMENT DE PRÉSENTATION

Alea system provides various displaying elements to choose from. All elements come with integrated LED lighting which turns on once the element is inserted into the panel hole. See more on page 56.

Le système Alea propose plusieurs éléments de présentation, tous équipés d'un éclairage LED intégré qui s'allume automatiquement lorsqu'ils sont montés sur le panneau. Voir plus à la page 56.



ALEA SINGLE

Designed for independent use on various surfaces - ALEA SINGLE elements are sold as separate elements - without the panel. For a full range of elements available see page 58. Conçus pour être utilisés de manière autonome sur diverses surfaces, les éléments ALEA SINGLE sont vendus séparément, sans panneau. Pour découvrir l'ensemble de notre gamme d'éléments, veuillez consulter la page 58.

ALEA

Elements Éléments

LB1



Integrated LED lighting
into the back
Éclairage LED intégré à l'arrière

LB1 + LB.S.20



Shelf in transparent acrylic
Étagère en acrylique transparent



LED lighting turns on immediately once the displaying element is inside the panel.
L'éclairage LED s'allume automatiquement dès que l'élément est placé à l'intérieur du panneau.

1

2

3

4

5



LED light box in acrylic, with open front side.
Boîte lumineuse LED en acrylique, ouverte sur le devant.

200x200 mm 100 LB1

Acrylic shelf for light box - simple installation. Creates additional space for an extra pair of eyeglasses.
Étagère en acrylique pour boîte lumineuse - installation simple. Offre un espace supplémentaire pour une deuxième paire de lunettes.

200x100 mm LB.S.20

LED light box with a non-lockable aluminium frame holder.
Boîte lumineuse LED avec support pour lunettes en aluminium non verrouillable.

200x200 mm 100 LB2

LED light box with Single Lock lockable frame holder.
Boîte lumineuse LED avec support à lunettes verrouillable Single Lock.

200x200 mm LB3

Magnetic key
Cle magnétique

A.SL.MK

Every LB element comes with exchangeable acrylic plate which allows easy insertion of various ads and logos.

Chaque élément de boîte lumineuse est livré avec une plaque acrylique interchangeable facilitant l'insertion de diverses publicités et logos.

200x200 mm

LED element élément
Advertising publicité LB.F1 LB.AF

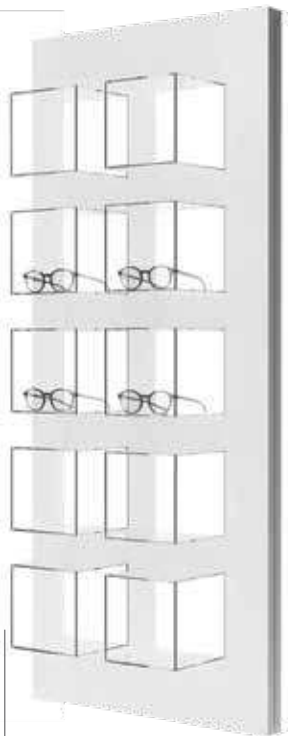
ALEA Displays Présentoirs

WB.LB1.45 – black noir



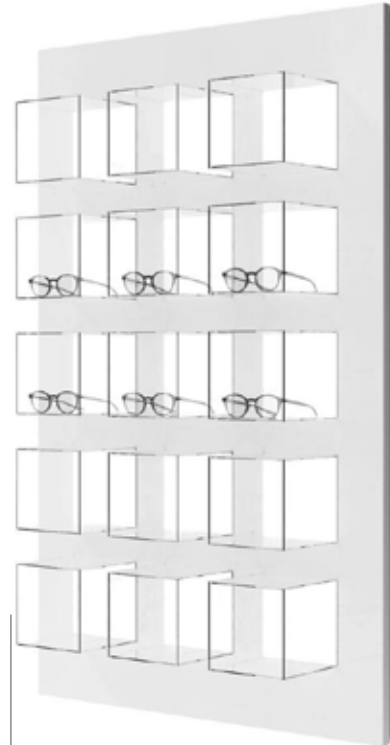
Front side is open
La face avant est ouverte

WB.LB1.70 – white blanc



Front side is open
La face avant est ouverte

WB.LB1.90 – white blanc



Front side is open
La face avant est ouverte

1

2

3

5 light boxes with non-lockable aluminium frame holders. Integrated white LED lighting.

5 cubes lumineux et 5 supports pour lunettes. Éclairage LED blanc intégré.

450x1500x280 mm
Black acrylic acrylique noir

5+ ∞
WB.LB1.45

10 light boxes with non-lockable aluminium frame holders. Integrated white LED lighting.

10 cubes lumineux et 10 supports pour lunettes. Éclairage LED blanc intégré.

700x1500x280 mm
White acrylic acrylique blanc

10+ ∞
WB.LB1.70

15 light boxes with non-lockable aluminium frame holders. Integrated white LED lighting.

15 cubes lumineux et 15 supports pour lunettes. Éclairage LED blanc intégré.

900x1500x280 mm
White acrylic acrylique blanc

15+ ∞
WB.LB1.90



ALEA SINGLE



ALEA SINGLE displaying elements are sold as separate units, with the option of integrated LED lighting but without the installation panel. For information regarding design and installation, please contact us at info@presenta-nova.hr

Les éléments ALEA SINGLE sont vendus séparément avec éclairage LED intégré, mais sans panneau d'installation. Pour plus d'informations sur le design et l'installation, veuillez nous contacter à l'adresse info@presenta-nova.hr.

1
Single LED light box, acrylic.
Boîte lumineuse unique LED, en acrylique.
200x200 mm LBS1

2
Acrylic shelf for light box - simple installation. Creates additional space for an extra pair of eyeglasses.
Étagère en acrylique pour boîte lumineuse - installation facile. Offre un espace supplémentaire pour une deuxième paire de lunettes.
200x100 mm LB.S.20

3
Single LED light box with a non-lockable aluminium frame holder.
Boîte lumineuse LED avec support lunettes en aluminium non verrouillable.
200x200 mm 1 ☉ LBS2

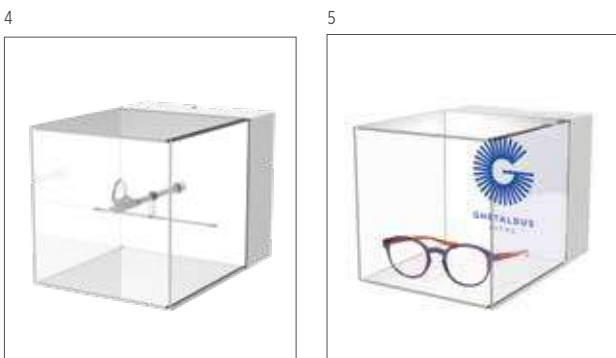
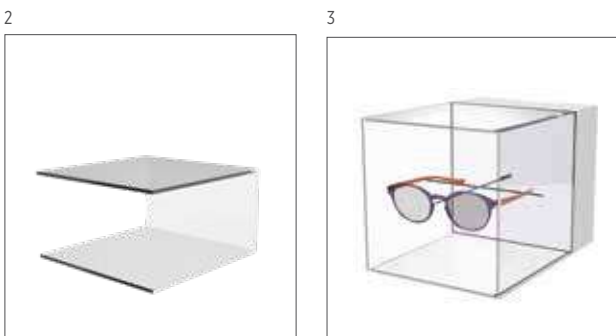
4
Single LED light box with Single Lock lockable frame holder.
Boîte lumineuse LED avec support lunettes verrouillable Single Lock.
200x200 mm 1 ☉ LBS3

Magnetic key A.SL.MK
Cle magnétique

5
Every LB element comes with exchangeable acrylic plate which allows easy insertion of various ads and logos.

Chaque élément de boîte lumineuse est livré avec une plaque acrylique interchangeable permettant une insertion facile de diverses publicités et logos.

200x200 mm
Advertisement (pack of 5) LB.AF
Publicité (paquet de 5)



THERE
IS AN OPTICAL
ILLUSION ABOUT
EVERY PERSON WE MEET



MOSAIC



The sturdy aluminium grid enables a creative and flexible presentation for a truly unique outcome. Choose to install shelves across the entire grid, or combine them with stylish tablets and LED advertisements. MOSAIC is available with an LED canvas panel or LED acrylic shelves. The construction comes in standard aluminium, black, and white finishes.

La grille rigide en aluminium permet une présentation créative et flexible pour un résultat véritablement unique. Choisissez d'installer des étagères sur toute la grille ou de les combiner avec des tablettes élégantes et des publicités LED. MOSAIC est disponible avec un panneau LED en toile ou des étagères en acrylique LED. La structure est proposée en aluminium standard, noir et blanc.



**CONSTRUCTION
CONSTRUCTION**

1



Back panel in acrylic - white matte.
Panneau arrière en acrylique - blanc mat.

STK.MOS.L.S



LED stripes integrated into the shelf bottom.
Bandes LED intégrées au bas de l'étagère.



2



LED canvas as back panel (optional print).
Toile LED comme panneau arrière (impression optionnelle sur toile).

STK.MOS.C.S



LED canvas available with print on request.
Toile LED disponible avec impression sur demande.



**CONSTRUCTION
CONSTRUCTION**

The system consists of a rear panel (acrylic - white matte or LED canvas) within an aluminium structure with 65 compartments. Inside these compartments 2 types are placed. The system is electrified, and the layout of various accessories as well as shelves is fully customizable.

Le système se compose d'un panneau arrière (en acrylique mat blanc ou en toile LED) à l'intérieur d'une structure en aluminium comprenant 65 compartiments. À l'intérieur de ces compartiments, deux types sont utilisés. Le système est électrifié, et l'agencement des différents accessoires et étagères est entièrement personnalisable.

1

Aluminium construction with panel in white matte acrylic and white acrylic shelves. Every shelf comes with integrated LED lighting (LED stripe) on the bottom.

Construction en aluminium avec panneau arrière en acrylique blanc mat et étagères en acrylique blanc. Chaque étagère est équipée d'un éclairage LED intégré (bande LED) au bas.

STK construction with acrylic panel.

Construction STK avec panneau en acrylique.
930x1530x320 mm **STK.MOS.L**

LED shelf, white matte acrylic.

Étagère LED, acrylique blanc mat
170x200 mm **STK.MOS.L.S**

2

Aluminium construction with LED canvas as back panel and shelves in transparent acrylic. Construction en aluminium avec un panneau arrière en toile LED et des étagères en acrylique transparent.

STK construction with white LED canvas as back panel.

Construction STK avec panneau arrière en toile LED blanche.
930x1530x320 mm **STK.MOS.C**


Shelf, transparent acrylic.

Étagère, acrylique transparent.
170x200 mm **STK.MOS.C.S**


MOSAIC

Displays Présentoirs

MOS1



MOS2



CONSTRUCTION COSTRUCTION



PANEL PANNEAU



Acrylic - white matte
Acrylique - blanc mat



LED canvas
Toile LED

1

White matte acrylic plate on a powder coated aluminium construction. 65 acrylic LED shelves.
Plaque en acrylique blanc mat sur une construction en aluminium revêtue de poudre. 65 étagères en acrylique avec LED intégrées.

930x1530x320 mm / 65 ∅

MOS2

2

LED canvas panel with powder coated aluminium construction. 65 shelves in transparent acrylic.
Panneau toile LED avec construction en aluminium revêtue de poudre. 65 étagères en acrylique transparent.


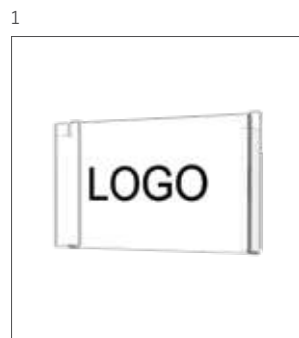
930x1530x320 mm / 65 ∅

MOS2



MOSAIC

Accessories Accessoires



1
Logo holder. Transparent acrylic / print included.
Porte-logo. Acrylique transparent / impression incluse.
168x100 mm STK.MOS.C.L.H

2
Logo holder. White acrylic / print included.
Porte-logo. Acrylique blanc / impression incluse.
168x100 mm STK.MOS.L.L.H3

3
Acrylic mirror.
Miroir en acrylique
168x217x30 mm STK.MOS.M

4
Tablet holder, tablet included. White acrylic.
Support de tablette, tablette incluse.
Acrylique blanc.
170x330 mm STK.MOS.CAM

5
LED advertising plate with exchangeable graphics (sold separately), magnetic fixing.
Panneau publicitaire LED avec graphiques interchangeables (vendus séparément), fixation magnétique.

168x217x30 mm STK.MOS.L.A.2/1
366x330x30 mm STK.MOS.L.A.3/2

6
Advertising plate, exchangeable graphics (sold separately), magnetic fixing.
Plaque publicitaire, graphiques interchangeables (vendus séparément), fixation magnétique.

168x217x30 mm STK.MOS.C.A.2/1
366x330x30 mm STK.MOS.C.A.3/2

SHELVING DISPLAYS PRÉSENTOIRS AVEC ÉTAGÈRES

Explore the variety of our shelving wall displays. We provide shelving solutions in classic glass and modern acrylic, all with integrated LED lighting. Additional features like magnetism and smart locking mechanisms are available for some displays. Various dimensions and decors available.

Explorez la variété de nos présentoirs murals avec étagères. Nous offrons des solutions en verre et en acrylique moderne, toutes équipées d'un éclairage LED intégré. Des caractéristiques supplémentaires telles que le magnétisme et les mécanismes de fermeture sont disponibles pour certains présentoirs. Différentes dimensions et décorations sont disponibles.

QUADRO

66



AURA

70



VIVIDA

73



VERA

75



POLAR

78



STK

80



DEKORA

82



SHOWCASES VITRINES

84



QUADRO

System consists of a wall panel and acrylic white or black shelves. Shelves can not be bought as single units. Every shelf is magnetic (bottom) and comes with integrated LED lighting. Shelves are also available with integrated lockable frame holders (Single Lock). Displays can come with Dual back storage.

Le système contient de panneau de mur et d'étagères en acrylique blanches ou noires. Les étagères ne peuvent pas être vendues comme unité. Chaque étagère est magnétique (dessus) et avec l'éclairage LED intégré. Les étagères sont aussi disponibles avec les supports lunettes verrouillables intégrés (Single Lock). Les présentoirs peuvent avoir le stockage de derrière Dual.



QUADRO

Displays Présentoirs

WS.QS.7.90

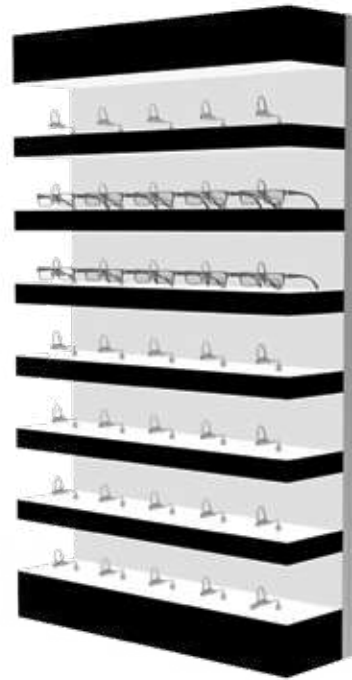
900x1500x280 mm / black acrylic acrylique noir



1

WS.QS.SL.7.90

900x1500x280 mm / black acrylic acrylique noir
1 magnetic coded Single Lock key included in the price.
1 clé magnétique Single Lock incluse dans le prix.



A.SL.MK



2

QUADRO SLIM / 7 shelves étagères

Acrylic LED shelves with magnetic bottom.
Étagères LED en acrylique avec fond magnétiques.

900x1500x280 mm
700x1500x280 mm

WS.QS.7.90
WS.QS.7.70

QUADRO SLIM SINGLE LOCK / 7 shelves étagères

Acrylic shelves with lockable frame holders. Magnetic shelf front and bottom. White LED lighting.
Étagères en acrylique avec supports lunettes verrouillables. Étagère magnétique à l'avant et au bas. Eclairage LED blanc.

900x1500x280 mm / 35 ⌀
700x1500x280 mm / 28 ⌀

WS.QS.SL.7.90
WS.QS.SL.7.70

Quadro Slim in black decor.
Quadro Slim en décor noir.



Quadro Slim Single Lock in white.
Quadro Slim Single Lock en blanc.



Magnetic-coded key opens/locks every frame holder separately.
Clé magnétique ouvre/ferme chaque support lunettes séparément.

QUADRO

Accessories Accessoires

1



A.S.MGH1



1

Hanging frame holders are magnetically attached to the shelf bottom (magnetic). Movable and rotatable.

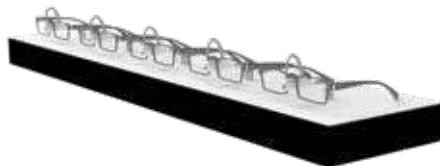
Les supports de lunettes suspendus sont fixés magnétiquement au fond de l'étagère (magnétique). Mobile et rotatif.

Acrylic Acrylique / 1 ☉ A.S.MGH1

2



Quadro Single Lock shelf can not be added afterwards!
L'étagère Quadro Single Lock ne peut pas être ajoutée après!



2

Quadro shelf with lockable frame holders. Each holder opens/locks separately with a magnetic-coded key. Acrylic, polycarbonate, aluminium.

Étagère Quadro avec supports de lunettes verrouillables. Chaque support s'ouvre/se verrouille séparément avec une clé magnétique. Acrylique, polycarbonate, aluminium.

SLIM / SLIM DIVERSE

1100x50 mm / 6 ☉ QSD.SL.110


900x50 mm / 5 ☉ QSD.SL.90

700x50 mm / 4 ☉ QSD.SL.70

Magnetic key A.SL.MK

Cle magnétique

3



4



3

Sliding mirror.
Miroir coulissant,
Slim / Diverse

A.QS.M

4

Acrylic mirror for shelf.
Miroir acrylique pour étagère.
Slim / Diverse

A.QS.MS

5

Quadro light box with changeable magnetic front. Standard colours are black and white. Other decors on request.

Caisson lumineux Quadro avec façade magnétique interchangeable. Les couleurs standard sont le noir et le blanc. Autres décors disponibles sur demande.

900x500x280 mm A.Q.AB.90

700x500x280 mm A.Q.AB.70

Changeable magnetic front for Quadro box. Standard front colours are black and white. Other decors on request.

Façade magnétique interchangeable pour le caisson Quadro. Les couleurs de façade standard sont le noir et le blanc. Autres décors disponibles sur demande.

5

Light box without the front and with the installed front.

Caisson lumineux avec et sans façade installée.



Magnetic
Magnétique

Magnetic
Magnétique

900x500 mm A.Q.AF.90

700x500 mm A.Q.AF.70

CAZAL
EYEWEAR

GUCCI



AURA

Simple acrylic shelves with impeccable lighting. Subtle white mixes with coloured lighting for an outstanding effect. Besides beautiful lighting, shelves come with magnetic bottom that allows great creativity in displaying your eyewear.

Étagères simples en acrylique avec un éclairage incroyable. Un subtil mélange de blanc et d'éclairage coloré pour un effet remarquable. En plus de cet éclairage magnifique, les étagères sont dotées d'un fond magnétique, offrant une grande liberté créative dans la présentation de vos lunettes.



AURA

Displays Présentoirs


WS.AU.7.90



Magnetic bottom
Fond magnétique

1

WS.AUR.1.7.180



2

AURA

Acrylic shelves with magnetic bottom. White + RGB LED lighting.
Étagères en acrylique avec fond magnétique. Eclairage LED blanc + RVB.

900x1500x280 mm / 7 shelves étagères

WS.AU.7.90

700x1500x280 mm / 7 shelves étagères

WS.AU.7.70

450x1500x280 mm / 7 shelves étagères

WS.AU.7.45

AURA R

7 acrylic shelves with magnetic bottom and decorative frame.
White + RGB LED lighting.
7 étagères en acrylique avec fond magnétique et cadre décoratif.
Eclairage LED blanc + RVB.

1800x1500x280 mm

White circle / frame in custom decor

WS.AUR.1.7.180

Cercle blanc / cadre dans la décoration personnalisée

White frame / circle in custom decor

WS.AUR.2.7.180

Cadre blanc / cercle dans la décoration personnalisée

Display with 7 shelves.
Présentoir à 7 étagères.



DUAL storage
Stockage dual

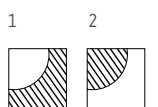


104

Aura R display with Multilayer decorative frame.
Présentoir Aura R avec cadre décoratif Multilayer.



DECOR
DÉCOR



1
White circle.
Cercle blanc.

2
White frame.
Cadre blanc.

AURA

Accessories Accessoires

1



2



3



4



5



1

Hanging frame holders are magnetically attached to the shelf bottom (magnetic). Movable and rotatable.

Les supports de lunettes suspendus sont fixés magnétiquement au fond de l'étagère (magnétique). Mobile et rotatif.

Acrylic Acrylique

A.S.MGH1

2

Acrylic logo holder with easy exchangeable paper inserts.

Support de logo en acrylique avec inserts de papier interchangeables.

130x60 mm

A.AU.LH

3

Sliding shelf advertisement with custom print. Custom sizes.

Publicité coulissante pour étagère avec imprimé personnalisé. Tailles personnalisées.

385x438 mm

A.AU.AP

4

Decorative sliding frame with exchangeable magnetic logo. Custom sizes available.

Cadre coulissant décoratif avec logo magnétique échangeable. Tailles personnalisées disponibles.

205x438 mm

A.AU.DF1

385x438 mm

A.AU.DF2

Exchangeable magnetic logo stripe for decorative frame.

Bande magnétique logo échangeable pour cadre décoratif.

205 mm

A.AU.DFM1

385 mm

A.AU.DFM2

5

Sliding shelf mirror with decorative frame. Miroir coulissant pour étagère avec cadre décoratif.

205x438 mm

A.AU.M

VIVIDA

Acrylic shelves contain ambient shelf white LED lighting and decorative edge lighting. Edge lighting provides a modern touch and you can choose between plain white LED and coloured RGB LED lighting.

Les étagères en acrylique sont équipées d'éclairage LED blanc ainsi que d'un éclairage décoratif sur les bords. Ce dernier ajoute une touche de modernité et vous permet de choisir entre l'éclairage LED blanc ou l'éclairage LED RVB coloré.



VIVIDA

Displays Présentoirs

WS.VD.7.90
Decorative edge RGB LED lighting.
Éclairage du bord LED RVB.



1

VIVIDA

Acrylic shelves with white ambiental LED lighting and decorative edge LED lighting (white or RGB - please define at order).
Étagères en acrylique avec éclairage LED d'ambiance blanc et éclairage LED de bord décoratif (blanc ou RVB - à définir à la commande).

900x1500x280 mm / 7 shelves étagères
700x1500x280 mm / 7 shelves étagères
450x1500x280 mm / 7 shelves étagères

WS.VD.7.90
WS.VD.7.70
WS.VD.7.45



White LED edge lighting
Éclairage LED de bord blanc



Coloured RGB LED edge lighting
Éclairage LED de bord RVB

VERA

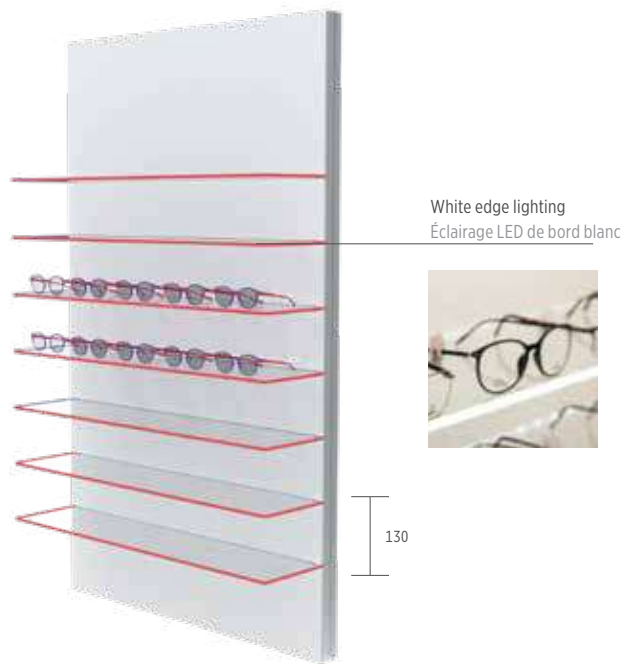
Multipurpose glass shelves - perfect for displaying various merchandise, from standard eyewear up to contact lenses and solutions. Glass shelves come in clear transparent version or with engravings to further highlight your eyewear and ease the stock-taking process. Integrated white or coloured edge LED lighting.

Étagères multifonctionnelles en verre - parfaites pour la présentation de divers articles, des lunettes standards aux lentilles de contact. Les étagères en verre peuvent être transparentes ou gravées pour mettre en valeur vos lunettes et faciliter le stockage. Elles sont équipées d'un éclairage de bord LED blanc ou coloré intégré.



VERA Displays Présentoirs

WS.VE.7.90



1

WS.VE.4.45



2

VERA / 7 shelves étagères

Glass shelves with edge lighting in white or RGB LED lighting - please define it at order. Custom engravings on glass shelf available on request. All engravings are lit.

Étagères en verre avec éclairage de bord blanc ou éclairage LED RVB - à spécifier lors de la commande. Gravures personnalisées disponibles sur demande pour les étagères en verre. Toutes les gravures sont illuminées.

900x1500x280 mm	WS.VE.7.90
700x1500x280 mm	WS.VE.7.70
450x1500x280 mm	WS.VE.7.45

VERA / 4 shelves étagères

Glass shelves with edge lighting in white or RGB LED lighting - please define it at order. Ideal for displaying contact lens boxes and various liquids and solutions.

Étagères en verre avec éclairage de bord blanc ou éclairage LED RVB - à définir lors de la commande. Idéales pour présenter des boîtes de lentilles de contact, des liquides et diverses solutions.

900x1500x280 mm	WS.VE.4.90
700x1500x280 mm	WS.VE.4.70
450x1500x280 mm	WS.VE.4.45



VERA

Accessories Accessoires



Shelf top view vue de dessus



Shelf top view vue de dessus



Exchangeable magnetic fronts allow easy changes in panel design. Standard panel is in glossy white acrylic. Other decors on request.

Les couvertures magnétiques interchangeables permettent de changer le design du panneau. Le panneau standard est en acrylique blanc brillant. D'autres décorations sont disponibles sur demande.

Vera glass shelf with engravings.

Étagère en verre Vera avec des gravures.

Engraved fields champs gravés

900 mm / 5 fields champs VE1.90

700 mm / 4 fields champs VE1.70

450 mm / 2 fields champs VE1.45

Engraved stripe bande gravée

900 mm VE2.90

700 mm VE2.70

450 mm VE2.45

1

Acrylic logo holder with easy exchangeable paper inserts.

Support logo en acrylique avec papier insert échangeable.

130x60 mm A.VE.LH

2

Sliding shelf advertisement with custom print. Custom sizes.

Publicité à étagère coulissante avec imprimé personnalisé. Tailles personnalisées. 385x438 mm A.VE.AP

3

Decorative sliding frame with exchangeable magnetic logo. Custom sizes.

Cadre coulissante décoratif avec logo magnétique échangeable. Tailles personnalisées.

205x438 mm A.VE.DF1

385x438 mm A.VE.DF2

Exchangeable magnetic logo stripe for decorative frame.

Bande magnétique logo échangeable pour cadre décoratif.

205 mm A.VE.DFM1

385 mm A.VE.DFM2

1



2



3



POLAR

Imagine every detail of your eyeglasses beautifully highlighted. Polar shelves are lit from behind - the entire back panel works as a large light box. Ideal solution for contemporary interiors that crave incredibly bright lighting.

Imaginez chaque détail de vos lunettes merveilleusement mis en valeur. Les étagères Polar sont rétroéclairées - le panneau arrière entier agit comme une vaste boîte lumineuse. Une solution idéale pour les espaces contemporains nécessitant un éclairage lumineux.



POLAR Displays Présentoirs

WS.PO.7.90



POLAR

Acrylic shelves with back panel white LED lighting.
Étagères en acrylique avec éclairage LED blanc sur le panneau arrière.

7 shelves étagères

900x1500x280 mm

WS.PO.7.90

700x1500x280 mm

WS.PO.7.70

450x1500x280 mm

WS.PO.7.45

POLAR Accessories Accessoires

1



1

Decorative acrylic sliding frame with easy exchangeable magnetic logo stripe (custom print).

Cadre en acrylique coulissant avec bande magnétique logo échangeable (imprimé personnalisé).

205x438 mm

A.PO.DF1

385x438 mm

A.PO.DF2

Exchangeable magnetic logo stripe for decorative frame. Custom print included.

Bande magnétique logo échangeable pour cadre décoratif. Imprimé personnalisé inclus.


205 mm

A.PO.DFM1

385 mm

A.PO.DFM2

2



2

Sliding shelf advertisement with custom print.

Publicité à étagère coulissante avec imprimé personnalisé.

385x438 mm

A.PO.AP

3



3

Sliding shelf mirror with decorative frame.

Miroir à étagère coulissante avec cadre décoratif.

205x438 mm

A.PO.M

4

Acrylic logo holder with easy exchangeable paper inserts.

Support logo en acrylique avec papier insert échangeable.

130x60 mm

A.PO.LH


4



STK SHELVES

Bring industrial style to your shop with our STK shelves. Aluminium construction with integrated LED lighting holds 7 or 10 acrylic shelves. Construction comes in standard aluminium, black and white colour.

Ajoutez une touche industrielle à votre magasin avec nos étagères STK. La structure en aluminium équipée d'un éclairage LED intégré peut accueillir 7 ou 10 étagères en acrylique. Disponible en finitions aluminium standard, noir et blanc.



STK Displays Présentoirs

STK.S.7



1

STK.S.10



2

CONSTRUCTION COSTRUCTION



PANEL PANNEAU



Acrylic - white matte
Acrylique - blanc mat

STK / 7 shelves étagères

Panel with LED shelves inside an aluminium construction. Panel and shelves are in white matte acrylic. 5 white logo holders with imprint included.

Panneau avec étagères LED à l'intérieur d'une construction en aluminium. Le panneau et les étagères sont en acrylique blanc mat. 5 supports de logo blancs avec impression inclus.

930x1530x320 mm

STK.S.7

STK / 10 shelves étagères

Panel with LED shelves inside an aluminium construction. Panel and shelves are in white matte acrylic. 5 white logo holders with imprint included.

Panneau avec étagères LED à l'intérieur d'une construction en aluminium. Le panneau et les étagères sont en acrylique blanc mat. Inclus : 5 supports de logo blancs avec impression.

930x1530x320 mm

STK.S.10

STK.MOS.L.L.H3

Logo holder. White acrylic. Support de logo en acrylique blanc. 168x100 mm



DEKORA

Simple solution for your interior that never goes out of style. Acrylic front supports various decors and custom designs. Incredibly spacious shelves provide enough room for displaying both your collections as well as decorative items for a more personal touch. Integrated LED lighting.

Une solution simple pour votre intérieur qui ne se démode jamais. Les façades en acrylique supportent différents décors et designs personnalisés. Les étagères incroyablement spacieuses offrent suffisamment d'espace pour présenter vos collections ainsi que vos éléments décoratifs. Éclairage LED intégré.



DEKORA

Displays Présentoirs

WS.DE.A.3.90

White acrylic / RGB LED lighting
En acrylique blanc / éclairage LED RVB



WS.DE.A.4.90

Black acrylic / white LED lighting
En acrylique noir / éclairage LED blanc



LIGHTING ÉCLAIRAGE

Showcases have integrated LED lighting - please define the desired type (white or RGB LED) at order. It can not be changed afterwards.

Les vitrines ont un éclairage LED intégré - veuillez définir le type souhaité (LED blanche ou RGB) lors de la commande. Il ne peut pas être modifié par la suite.



Black and white are standard colours. Other decors on request.
Le noir et le blanc sont des couleurs standard. Autres décors sur demande.

3 spacious shelves in white acrylic. Integrated LED lighting - white or RGB LED - please define it at order.

3 étagères spacieuses en acrylique blanc. Eclairage LED intégré - LED blanche ou RVB - merci de le définir à la commande.

Acryl acrylique

900x1500x280 mm / 3 shelves étagères

700x1500x280 mm / 3 shelves étagères

WS.DE.A.3.90

WS.DE.A.3.70

Decorative foil feuille décorative

900x1500x280 mm / 3 shelves étagères

700x1500x280 mm / 3 shelves étagères

WS.DE.D.3.90

WS.DE.D.3.70

4 spacious shelves in white acrylic. Integrated LED lighting - white or RGB LED - please define it at order.

4 étagères spacieuses en acrylique blanc. Eclairage LED intégré - LED blanche ou RVB - merci de le définir à la commande.

Acryl acrylique

900x1500x280 mm / 4 shelves étagères

700x1500x280 mm / 4 shelves étagères

WS.DE.A.4.90

WS.DE.A.4.70

Decorative foil feuille décorative

900x1500x280 mm / 4 shelves étagères

700x1500x280 mm / 4 shelves étagères

WS.DE.D.4.90

WS.DE.D.4.70



SHOWCASES WITH SHELVES VITRINES AVEC ÉTAGÈRES

Elegant showcases with indented shelves and integrated LED lighting (white or coloured). Secure your eyewear with lockable sliding doors or lockable frame holders. Showcase front is available in various decors.

Vitrines élégantes avec étagères écharnées et éclairage LED (blanc ou coloré) intégré. Sécurisez vos lunettes avec porte coulissante verrouillable ou supports lunettes verrouillables. Le front de vitrine est disponible en différents décors.



Showcases Vitrines

WSCE.S.O.A.5.70

White acrylic / white LED lighting
Acrylique blanc / éclairage LED blanc



C.WSCE.S.O.A.7.90.LO

Black acrylic / white LED lighting
Acrylique noir / Éclairage LED blanc



LIGHTING ÉCLAIRAGE

Showcases have integrated LED lighting - please define the desired type (white or RGB LED) at order. It can not be changed afterwards.

Les vitrines ont un éclairage LED intégré - veuillez définir le type souhaité (LED blanche ou RGB) lors de la commande. Il ne peut pas être modifié par la suite.



Black and white are standard colours. Other on request.
Le noir et le blanc sont des couleurs standard. Autre sur demande.

1

Please define the panel decor (black, white, custom) and LED lighting colour (white or coloured) at the order.

Veuillez définir la décoration du panneau (noir, blanc, personnalisé) et la couleur de l'éclairage LED (blanc ou coloré) lors de la commande.

900x1500x280 mm

3 shelves étagères / acryl acrylique
5 shelves étagères / acryl acrylique
7 shelves étagères / acryl acrylique

WSCE.S.O.A.3.90

WSCE.S.O.A.5.90

WSCE.S.O.A.7.90

Also available in 700 mm width.

Aussi disponible en largeur de 700 mm.

Please define the panel decor (black, white, custom) and LED lighting colour (white or coloured) at the order. Available with key-lock.

Veuillez définir la décoration du panneau (noir, blanc, personnalisé) et la couleur de l'éclairage LED (blanc ou coloré) lors de la commande. Disponible avec serrure à clé.

900x1500x280 mm

Left opening ouverture à gauche
5 shelves étagères / acryl acrylique
7 shelves étagères / acryl acrylique

C.WSCE.S.O.A.5.90.LO

C.WSCE.S.O.A.7.90.LO

Right opening ouverture à droite
5 shelves étagères / acryl acrylique
7 shelves étagères / acryl acrylique

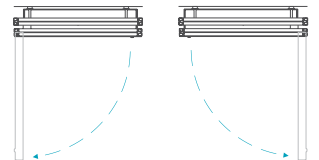
C.WSCE.S.O.A.5.90.RO

C.WSCE.S.O.A.7.90.RO

DOOR OPENING SIDE SENS D'OUVERTURE D'UNE PORTE

L / left gauche

R / right droite



WALL STORAGE STOCKAGE MURAL

Choose between standard cabinet solutions and clever back cabinet for displays - DUAL. Installed behind your display of choice, DUAL storage is hidden until you open it like a closet. Provides easy access to merchandise at all times and ensures comfortable stocktaking.

Choisissez entre notre solution standard d'armoire et notre armoire arrière - DUAL. Installée derrière votre présentoir, l'armoire DUAL permet un stockage caché jusqu'à son ouverture. Elle offre un accès facile aux marchandises à tout moment et assure un stockage pratique.

DUAL

88



DRAWERS & CABINETS TIROIRS ET ARMOIRES

98



COVER ON

104



DUAL

Dual storage system is an additional cabinet installed behind your wall display of choice. It remains hidden until you open it like a closet. It consists of a back panel (installed directly onto the wall), and door panel(s) onto which the display of choice is installed. Both back and door panels can contain shelves - 15 per panel. Door panel can be single (left or right winged) or double (central opening). Optional magnetic-coded key-lock. Optional integrated white LED lighting.

Le système de stockage Dual est une armoire supplémentaire installée derrière le présentoir mural de votre choix. Il reste caché jusqu'à ce que vous l'ouvriez. Il se compose d'un panneau arrière (installé directement sur le mur) et de panneaux de porte sur lesquels est monté le présentoir de votre choix. Les panneaux arrière et de porte peuvent être équipés d'étagères - jusqu'à 15 par panneau. Le panneau de porte peut être simple (ouverture à gauche ou à droite) ou double (ouverture centrale). Verrouillage magnétique en option. Éclairage LED blanc intégré en option.



SYSTEM SYSTÈME

DOOR PANEL
on the back it can contain 15 shelves or can remain empty
LE PANNEAU PORTE AU VERSO peut comporter 15 étagères ou rester vide.

BACK PANEL contains 15 shelves
PANNEAU ARRIÈRE contient 15 étagères

DOOR PANEL
on the front contains display of choice (rods, shelves,...)
LE PANNEAU PORTE AU RECTO peut contenir le présentoir de votre choix (colonnes, étagères, etc.).

Optional with white LED lighting for door and back panels.
Optionnel : éclairage LED blanc pour le panneau de porte et le panneau arrière.

Optional with key lock
Optionnel avec verrouillage

Various types of Dual storage available.
Différents types de stockage Dual disponible.

D1

DOOR PANEL is empty.
LE PANNEAU PORTE est vide.

D2

DOOR PANEL contains 15 shelves.
LE PANNEAU PORTE a 15 étagères.

D3

2 DOOR PANELS contain 15 shelves each (30 in total).
LES DEUX PANNEAUX PORTE a 15 étagères chaque (30 au total).

D3S

2 DOOR PANELS are empty.
LES DEUX PANNEAUX PORTE sont vide.

PANELS PANNEAUX

DUAL system consists of door and back panels. Each panel can contain 15 acrylic shelves for additional storage and display.

BACK PANEL is installed directly onto the wall and is hidden behind door panels.

DOOR PANEL on the front supports rods, shelves etc., and on the back it can contain shelves. Door panel is opened like a closet door - push system. Door panel can be single (right or left winged) and double with central opening.

Depending on the door panel type we provide 3 types of Dual combinations: D1, D2 and D3.

Le système DUAL se compose de panneaux porte et arrière. Chaque panneau peut comporter jusqu'à 15 étagères en acrylique pour un espace de stockage supplémentaire et un présentoir.

Le panneau arrière est installé directement sur le mur et reste dissimulé derrière les panneaux porte.

Le panneau porte à l'avant contient des supports pour colonnes, étagères, etc., et à l'arrière, il est équipé d'étagères. Le panneau porte s'ouvre comme une armoire avec un système push. Il peut être unique (ouverture à gauche ou à droite) ou double (ouverture centrale).

Selon le type de panneau porte, nous proposons trois combinaisons Dual : D1, D2 et D3.

LIGHTING ÉCLAIRAGE

White LED lighting can be installed into both door and back panels of the Dual storage. It can not be added afterwards.


L'éclairage LED blanc peut être installé sur les panneaux de porte et arrière de Dual. Il ne peut pas être ajouté ultérieurement.

White LED for D1 & D3S	D1.LED
LED blanche pour D1 et D3S	
White LED for D2	D2.LED
LED blanche pour D2	
White LED for D3	D3.LED
LED blanche pour D3	



D1

D1E.0.70.LO

15 shelves - 45  / left opening / integrated white LED lighting
15 étagères - 45  / ouverture à gauche / éclairage LED blanc intégré



D2

D2E.0.70.LO

30 shelves - 120  / left opening / integrated white LED lighting
30 étagères - 120  / ouverture à gauche / éclairage LED blanc intégré

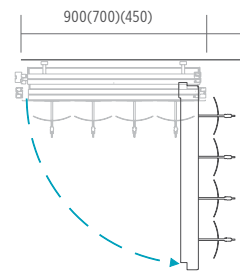
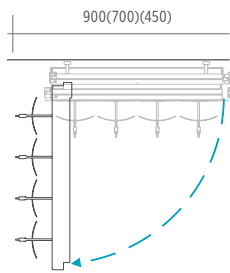
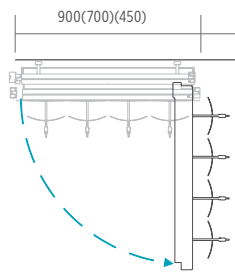
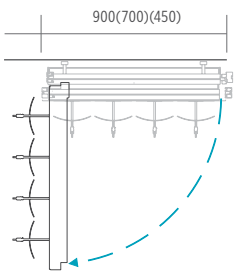


LEFT OPENING OUVERTURE À GAUCHE

RIGHT OPENING OUVERTURE À DROITE


LEFT OPENING OUVERTURE À GAUCHE

RIGHT OPENING OUVERTURE À DROITE



No key-lock / no LED lighting

Sans serrure à clé / sans éclairage LED

900x1500x350 mm/75  D1.0.90.LO
700x1500x350 mm/60  D1.0.70.LO
450x1500x350 mm/30  D1.0.45.LO


No key-lock / no LED lighting

Sans serrure à clé / sans éclairage LED

900x1500x350 mm/75  D1.0.90.RO
700x1500x350 mm/60  D1.0.70.RO
450x1500x350 mm/30  D1.0.45.RO




No key-lock / no LED lighting

Sans serrure à clé / sans éclairage LED

900x1500x350 mm/150  D2.0.90.LO
700x1500x350 mm/120  D2.0.70.LO
450x1500x350 mm/60  D2.0.45.LO




No key-lock / no LED lighting

Sans serrure à clé / sans éclairage LED

900x1500x350 mm/150  D2E.0.90.LO
700x1500x350 mm/120  D2E.0.70.LO
450x1500x350 mm/60  D2E.0.45.LO



No key-lock / with LED lighting

Sans serrure à clé / avec éclairage LED

900x1500x350 mm/75  D1E.0.90.LO
700x1500x350 mm/60  D1E.0.70.LO
450x1500x350 mm/30  D1E.0.45.LO




No key-lock / with LED lighting

Sans serrure à clé / avec éclairage LED

900x1500x350 mm/75  D1E.0.90.RO
700x1500x350 mm/60  D1E.0.70.RO
450x1500x350 mm/30  D1E.0.45.RO




No key-lock / with LED lighting

Sans serrure à clé / avec éclairage LED

900x1500x350 mm/150  D2E.0.90.LO
700x1500x350 mm/120  D2E.0.70.LO
450x1500x350 mm/60  D2E.0.45.LO

No key-lock / with LED lighting

Sans serrure à clé / avec éclairage LED

900x1500x350 mm/150  D2E.0.90.RO
700x1500x350 mm/120  D2E.0.70.RO
450x1500x350 mm/60  D2E.0.45.RO

Available with key-lock.

Disponible avec serrure à clé.

Available with key-lock.

Disponible avec serrure à clé.

Available with key-lock.

Disponible avec serrure à clé.

Available with key-lock.

Disponible avec serrure à clé.

D3

D3E.0

45 shelves - 135 ⌀ / central opening / integrated white LED lighting
45 étagères - 135 ⌀ / ouverture centrale / éclairage LED blanc intégré



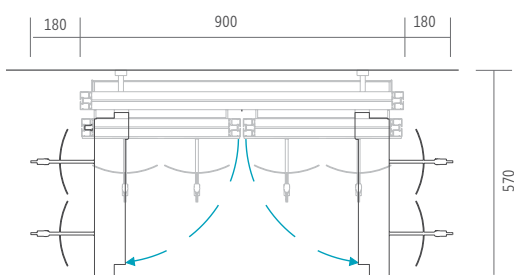
D3S

D3SE.0

15 shelves - 75 ⌀ / central opening / integrated white LED lighting
15 étagères - 75 ⌀ / ouverture centrale / éclairage LED blanc intégré



CENTRAL OPENING OUVERTURE Centrale



Central opening allows D3 display to work in very small spaces. It is only 570 mm deep with door panels opened.

L'ouverture centrale permet le fonctionnement du présentoir D3 dans les petites espaces. Il a la profondeur de 570 mm seulement avec deux panneaux porte ouverts.

No key-lock / no LED lighting
Sans serrure à clé / sans éclairage LED
900x1500x350 mm / 135 ⌀ D3.0

No key-lock / with LED lighting
Sans serrure à clé / avec éclairage LED
900x1500x350 mm / 135 ⌀ D3E.0

With key-lock / no LED lighting
Avec serrure à clé / sans éclairage LED
900x1500x350 mm / 135 ⌀ D3.L

With key-lock and LED lighting
Avec serrure à clé / avec éclairage LED
900x1500x350 mm / 135 ⌀ D3E.L

No key-lock / no LED lighting
Sans serrure à clé / sans éclairage LED
900x1500x350 mm / 75 ⌀ D3S.0

No key-lock / with LED lighting
Sans serrure à clé / avec éclairage LED
900x1500x350 mm / 75 ⌀ D3SE.0

With key-lock / no LED lighting
Avec serrure à clé / sans éclairage LED
900x1500x350 mm / 75 ⌀ D3S.L

With key-lock and LED lighting
Avec serrure à clé / avec éclairage LED
900x1500x350 mm / 75 ⌀ D3SE.L

D1

is often combined with:
est souvent combiné avec:

Shelves Étagères 96



Advertising Publicité 93



D2 & D3

are often combined with:
est souvent combiné avec:

Rods Colonnes 94



Clear Look 95



Mirrors Miroirs 93



DUAL

Accessories Accessoires



1
Logo holder in transparent acrylic with custom print.

Rappel de marque en acrylique transparent avec impression personnalisée.

150x85x65 mm A.D.LH

2
Acrylic mirror.

Miroir acrylique.

150x85x65 mm A.D.MS

3
Frame holder in transparent acrylic.
Support de lunettes en acrylique.

100 A.GH3.S

4
Locking option for Dual storage.

Option de verrouillage pour le stockage Dual.

Key-lock A.D.KEY

Serrure à clé

1



2



3




4



DUAL
Mirror
Miroir

DUAL
Advertising panel
Panneau publicitaire



D2E.WM.O.45.RO



D1E.WA2.O.90.LO



450x1500x180 mm / 60 〇 / ≡

With LED lighting avec éclairage LED

Left opening ouverture à gauche

No key-lock sans serrure à clé

D2E.WM.O.45.LO

With key-lock avec serrure à clé

D2E.WM.L.45.LO

Right opening ouverture à droite

No key-lock sans serrure à clé

D2E.WM.O.45.RO

With key-lock avec serrure à clé

D2E.WM.L.45.RO

Without LED lighting sans éclairage LED

Left opening ouverture à gauche

No key-lock sans serrure à clé

D2.WM.O.45.LO

With key-lock avec serrure à clé

D2.WM.L.45.LO

Right opening ouverture à droite

No key-lock sans serrure à clé

D2.WM.O.45.RO

With key-lock avec serrure à clé

D2.WM.L.45.RO

Without LED lighting sans éclairage LED

Left opening ouverture à gauche

900x1500x205 mm / 75 〇 / ≡

700x1500x205 mm / 60 〇 / ≡

450x1500x205 mm / 30 〇 / ≡

D1.WA2.O.90.LO

D1.WA2.O.70.LO

D1.WA2.O.45.LO

Right opening ouverture à droite

900x1500x205 mm / 75 〇 / ≡

700x1500x205 mm / 60 〇 / ≡

450x1500x205 mm / 30 〇 / ≡

D1.WA2.O.90.RO

D1.WA2.O.70.RO

D1.WA2.O.45.RO

With LED lighting avec éclairage LED

Left opening ouverture à gauche

900x1500x205 mm / 75 〇 / ≡

700x1500x205 mm / 60 〇 / ≡

450x1500x205 mm / 30 〇 / ≡

D1E.WA2.O.90.LO

D1E.WA2.O.70.LO

D1E.WA2.O.45.LO

Right opening ouverture à droite

900x1500x205 mm / 75 〇 / ≡

700x1500x205 mm / 60 〇 / ≡

450x1500x205 mm / 30 〇 / ≡

D1E.WA2.O.90.RO

D1E.WA2.O.70.RO

D1E.WA2.O.45.RO

Printed poster for Dual advertising panel, backlit foil. Custom design. Integrated white LED lighting.

Affiche imprimée pour panneau publicitaire Dual, feuille rétro-éclairée. Design personnalisé. LED allumée.

900x1500 mm

WA2.AF.90

700x1500 mm

WA2.AF.70

450x1500 mm

WA2.AF.45

Desired print material (images, graphics) must be provided from your side.

Le matériel pour l'imprimé (image, graphiques) devrait être fourni par le client.

DUAL ROTO REVOLUTION Displays Présentoirs



D3E.O.W.RRE.L.4.90
900x1500x355 mm

DISPLAY PRÉSENTOIR W.RRE.L.4.90

4 lockable rods
4 colonnes verrouillables
72 ∅

Integrated LED lighting behind the rods (white).

Available also with non-lockable rods and without lighting.

Éclairage LED intégré derrière les colonnes (blanc).

Aussi disponible avec des colonnes non verrouillables et sans éclairage.

DUAL STORAGE Stockage

D3E.O

135 ∅ / ∅
Central opening.

No key-lock.

Integrated LED lighting.

Available also without lighting and with key-lock.

Ouverture centrale.

Sans serrure à clé.

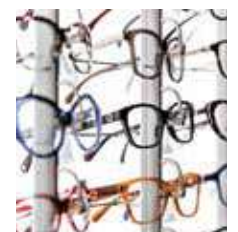
Éclairage LED intégré.

Aussi disponible sans éclairage et avec serrure à clé.

Also available with:
Aussi disponible avec :

SRC

16




DUAL CLEAR LOOK Displays Présentoirs





D3E.O.W.CLE.15.90
900x1500x355 mm

**DISPLAY PRÉSENTOIR
W.CLE.15.90**

30 bars barres / 60 
Integrated LED lighting behind
the bars (white).
Éclairage LED intégré derrière
les barres (blanc).

*Available also with 8 Clear Look
bars and without lighting.
Également disponible avec 8
barres de type Clear Look et sans
éclairage.*

**DUAL
STORAGE Stockage
D3E.O**

135  / 
Central opening.
No key-lock.
Integrated LED lighting.
*Available also without lighting
and with key-lock.*
Ouverture centrale.
Sans serrure à clé.
Éclairage LED intégré.
*Aussi disponible sans éclairage
et avec serrure à clé.*

Also available with:
Aussi disponible avec :

MULTI PIN 30



PIN SOLO 34



UNILOCK DUAL Displays Présentoirs



D2E.O.LO.WS.ULE.7.90
900x1500x355 mm

**DISPLAY PRÉSENTOIR
WS.ULE.7.90**

7 shelves étagères / 35 
Integrated LED lighting.
Available also without lighting.
Éclairage LED intégré.
Également disponible sans éclairage.

DUAL

STORAGE Stockage

D2E.O.90.LO

150  / 

Left opening.

No key-lock.

Integrated LED lighting.

*Available also with right opening
and with key-lock.*

Ouverture à gauche.

Sans serrure à clé.

Éclairage LED intégré.

*Disponible aussi avec ouverture à
droite et avec serrure à clé.*

Also available with:
Aussi disponible avec :

AURA

70



DUAL CLEAR LOOK Displays Présentoirs



D1.0.RO.WS.QS.7.90
900x1500x355 mm

**DISPLAY PRÉSENTOIR
WS.QS.7.90**

7 shelves étagères
Integrated LED lighting.
Éclairage LED intégré.

**DUAL
STORAGE STOCKAGE**

D1.0.90.R0

75 00 / 00

No key-lock.

Without LED lighting.

Available also with right opening and white LED lighting.

Sans serrure à clé.

Sans éclairage LED.

Disponible également avec ouverture à droite et éclairage LED blanc.



Black and white are standard acrylic colours. Other decors on request.

Le noir et le blanc sont des couleurs standard en acrylique. Autres décors sur demande.

DRAWERS & CABINETS TIROIRS ET ARMOIRES

Storage solutions for wall displays. Free standing or wall mounted units available. Choose between standard handles or soft closing systems. Various decors available.

Solutions de stockage pour présentoirs murals. Unités autonomes ou montées sur le mur disponibles. Choisissez entre les poignées standards ou le système de fermeture douce. Divers décors disponibles sur demande.



SYSTEM SYSTÈME

WALL MOUNTED MURAL



FREE STANDING AUTONOME



Add On System
Page 6

PUSH



80 000 drawer openings!
80 000 ouvertures de tiroirs !



PULL ON



CABINET TYPE TYPE D'ARMOIRE

We provide wall mounted and free standing units. Wall mounted cabinets can be at any time added to our wall displays from below (Add On System).

Nous proposons des unités autonomes ou des armoires montées sur le mur. Les armoires montées sur le mur peuvent être ajoutées à tout moment aux présentoirs muraux par le bas (système Add On)

DRAWER OPENING SYSTEM SYSTÈME D'OUVERTURE DE TIROIR

Choose between soft closing Push system or standard Pull system with functional handles in aluminium.

Choisissez entre le système Push à fermeture douce ou le système Pull standard avec poignées fonctionnelles en aluminium.

COVER ON

Decorative system designed especially for our cabinets. Works as a decorative top and side cover board. It can not be added afterwards. A variety of decors available.

Système décoratif conçu spécialement pour nos armoires. Fonctionne comme couvercle décoratif supérieur et latéral. Il doit être installé lors de l'achat, et divers décors sont disponibles.



WALL MOUNTED UNITS

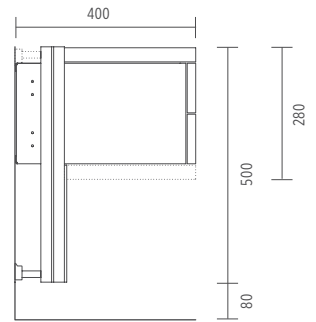
UNITÉS MURALES


PUSH SYSTEM



Wall storage units with soft closing system. White lacquered MDF, aluminium construction and handles. Other colours and decor on request. Simple installation onto wall displays from below (page 6).

Unités de stockage murales avec système de fermeture douce. MDF laqué blanc, construction en aluminium et poignées. Autres couleurs et décors disponibles sur demande. Installation facile sur les présentoirs muraux par le bas (voir page 6).







 White is standard colour. Other colours and decors on request.
Blanc est la couleur standard. Autres couleurs et décors sur demande.




1 2 3 4 5










2 drawers cabinet.
Armoire avec 2 tiroirs.

900x280x400 mm WU.D.P.2L.90
50  
700x280x400 mm WU.D.P.2L.70
40  




2 deep drawers cabinet.
Armoire avec 2 tiroirs profonds.

900x500x400 mm WU.D.P.2H.90
100 
700x500x400 mm WU.D.P.2H.70
80  

3 drawers cabinet.
Armoire avec 3 tiroirs.

900x500x400 mm WU.D.P.3.90
50   + 50 
700x500x400 mm WU.D.P.3.70
40   + 40  

4 drawers cabinet.
Armoire avec 4 tiroirs.

900x500x400 mm WU.D.P.4.90
100 
700x500x400 mm WU.D.P.4.70
80  

Cabinet with inner shelf and 2 doors.
Armoire avec étagère intérieure et 2 portes.

900x500x400 mm WU.C.P.90
700x500x400 mm WU.C.P.70

Inlets included. Other colours and decors on request. For more information contact us at: info@presenta-nova.hr
Inserts incluses. Autres couleurs et décors sur demande. Pour plus d'informations, contactez-nous à: info@presenta-nova.hr

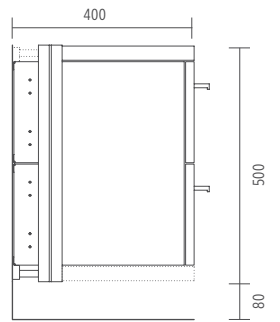
PULL SYSTEM



White is standard colour. Other colours and decors on request.
Blanc est la couleur standard. Autres couleurs et décors sur demande.

Wall storage units with handles for easier handling. Optional key locking. White lacquered MDF, aluminium construction and handles. Other colours and decor on request. Simple installation onto wall displays from below (page 6).

Unités de stockage murales avec système de fermeture douce. MDF laqué blanc, construction en aluminium et poignées. Autres couleurs et décors disponibles sur demande. Installation facile sur les présentoirs muraux par le bas (voir page 6).



1 2 3 4 5



2 drawers cabinet.
Armoire avec 2 tiroirs.

900x280x400mm WU.D.PL.2L.90
50 ☉
700x280x400mm WU.D.PL.2L.70
40 ☉

2 deep drawers cabinet.
Armoire avec 2 tiroirs profonds.

900x500x400mm WU.D.PL.2H.90
100 ☉
900x500x400mm WU.D.PL.2H.70
80 ☉

3 drawers cabinet.
Armoire avec 3 tiroirs.

900x500x400mm WU.D.PL.3.90
50 ☉ + 50 ☉
700x500x400mm WU.D.PL.3.70
40 ☉ + 40 ☉

4 drawers cabinet.
Armoire avec 4 tiroirs.

900x500x400mm WU.D.PL.4.90
100 ☉
700x500x400mm WU.D.PL.4.70
80 ☉


Cabinet with inner shelf / 2 doors.
Armoire avec étagère intérieure et 2 portes.

900x500x400mm WU.C.PL.90
700x500x400mm WU.C.PL.70

Inlets included. Other colours and decors on request. Optional locking for some models. For more information contact us at: info@presenta-nova.hr
Inserts incluses. Autres couleurs et décors sur demande. Pour plus d'informations, contactez-nous à: info@presenta-nova.hr

FREE STANDING UNITS UNITÉS AUTONOMES

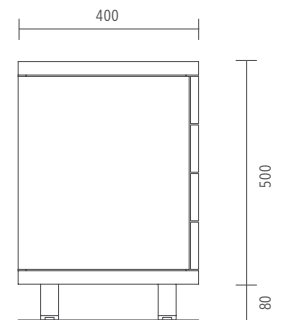
PUSH SYSTEM



Metal feet
Pieds en métal

Free standing storage units with soft closing system. White lacquered MDF, aluminium construction and handles. Other colours and decor on request. Simple installation onto wall displays from below (page 6).

Unités de stockage autonomes avec fermeture douce. MDF laqué blanc, structure en aluminium et poignées. Autres couleurs et décors disponibles sur demande. Installation facile sur les présentoirs muraux par le bas (voir page 6).



White is standard colour. Other colours and decors on request.
Blanc est la couleur standard. Autres couleurs et décors sur demande.

1



2

3





4





2 deep drawers cabinet.
Armoire avec 2 tiroirs profonds.

900x580x400 mm FU.D.P.2H.90
100 
700x580x400 mm FU.D.P.2H.70
80 

3 drawers cabinet.
Armoire avec 3 tiroirs.

900x580x400 mm FU.D.P.3.90
50  + 50 
700x580x400 mm FU.D.P.3.70
40  + 40 

4 drawers cabinet.
Armoire avec 4 tiroirs.

900x580x400 mm FU.D.P.4.90
100 
700x580x400 mm FU.D.P.4.70
80 

2 doors cabinet with inner shelf
Armoire avec étagère intérieure et 2 portes.

900x580x400 mm FU.C.PL.90
700x580x400 mm FU.C.PL.70

Inlets included. Other colours and decors on request. For more information contact us at: info@presenta-nova.hr
Inclus : inserts. Autres couleurs et décors disponibles sur demande. Pour plus d'informations, contactez-nous à : info@presenta-nova.hr

PULL SYSTEM

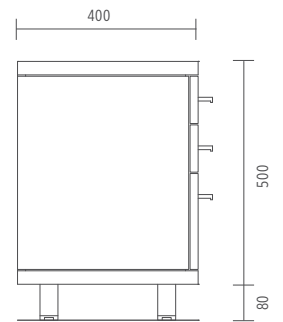


Aluminium handles
Poignées en aluminium

Metal feet
Pieds en métal

Free standing storage units with handles for easier handling. Optional key locking. White lacquered MDF, aluminium construction and handles. Other colours and decor on request. Simple installation onto wall displays from below (page 6).

Unités de stockage autonomes avec poignées pour une manipulation aisée. Verrouillage en option. MDF laqué blanc, construction en aluminium et poignées. Autres couleurs et décors disponibles sur demande. Installation facile sur les présentoirs muraux par le bas (voir page 6).





White is standard colour. Other colours and decors on request.
Blanc est la couleur standard. Autres couleurs et décors sur demande.





1 2 3 4





2 deep drawers cabinet.
Armoire avec 2 tiroirs profonds.

900x580x400 mm FU.D.PL.2H.90
100 
700x580x400 mm FU.D.PL.2H.70
80 

3 drawers cabinet.
Armoire avec 3 tiroirs.

900x580x400 mm FU.D.PL.3.90
50  + 50 
700x580x400 mm FU.D.PL.3.70
40  + 40 

4 drawers cabinet.
Armoire avec 4 tiroirs.

900x580x400 mm FU.D.PL.4.90
100 
700x580x400 mm FU.D.PL.4.70
80 

2 doors cabinet with inner shelf
Armoire avec étagère intérieure et 2 portes.

900x580x400 mm FU.C.PL.90
700x580x400 mm FU.C.PL.70

Inlets included. Other colours and decors on request. Optional locking for some models. For more information contact us at: info@presenta-nova.hr
Inclus : inserts. Autres couleurs et décors disponibles sur demande. Pour plus d'informations, contactez-nous à : info@presenta-nova.hr

COVER ON

Decorative system allows easy personalization of your drawers and cabinets! Simple 30 mm thick boards cover the top and the sides of your chosen drawers or cabinets. Different sizes available.

Le système décoratif permet une personnalisation facile de vos tiroirs et armoires ! Les planches de 30 mm couvrent le dessus et les côtés de vos tiroirs et armoires. Tailles différentes disponible.



SYSTEM SYSTÈME



COVER ON BOARDS PLANCHES

Cover On system consists of top and side 30 mm boards in MDF. These boards cover your chosen cabinets base for a unique design touch. Cover On boards come in various decors - all to meet your space design needs.

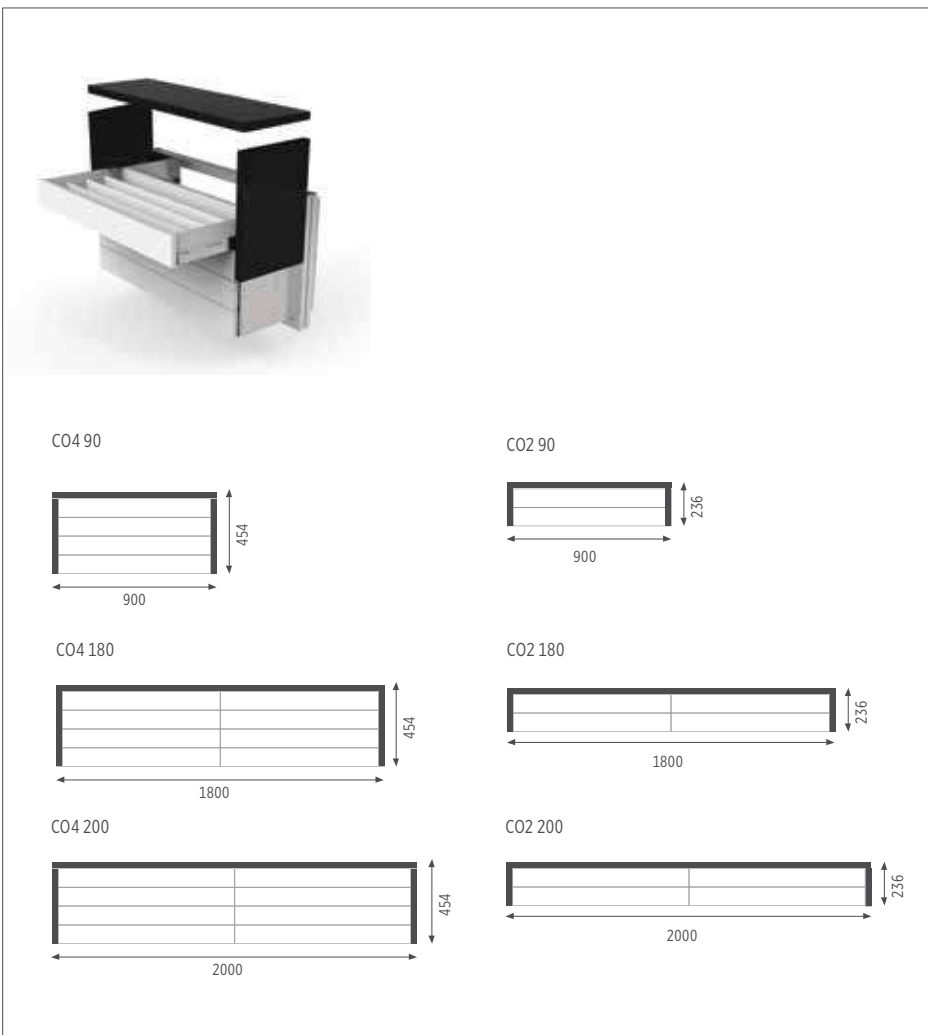
Le système Cover On comprend des planches MDF de 30 mm sur le dessus et sur les côtés. Ces planches couvrent vos armoires pour un design unique. Les planches Cover On sont disponibles dans différents décors pour répondre à vos besoins d'espace

B2 drawers tiroirs

700x30x236 mm	WD.CO.2.70
900x30x236 mm	WD.CO.2.90
1400x30x236 mm	WD.CO.2.140
1800x30x236 mm	WD.CO.2.180
2000x30x236 mm	WD.CO.2.200
2100x30x236 mm	WD.CO.2.210
3100x30x236 mm	WD.CO.2.310
3600x30x236 mm	WD.CO.2.360

B3 and B4 drawers tiroirs

700x30x454 mm	WD.CO.4.70
900x30x454 mm	WD.CO.4.90
1400x30x454 mm	WD.CO.4.140
1800x30x454 mm	WD.CO.4.180
2000x30x454 mm	WD.CO.4.200
2100x30x454 mm	WD.CO.4.210
3100x30x454 mm	WD.CO.4.310
3600x30x454 mm	WD.CO.4.360



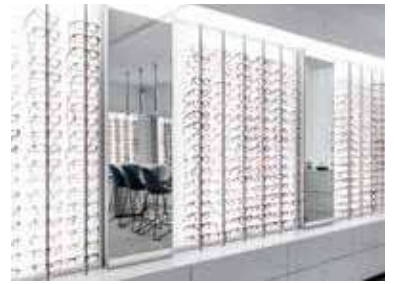
WALL ADD-ONS AJOUTS MURAUX

Add-ons as the final touch to your optical wall design. Functional wall mirrors, LED advertising panels, decorative plates to visually surround and unify your displays. The choices are endless.

Les ajouts muraux sont la touche finale pour le design de votre magasin : miroirs fonctionnels, panneaux publicitaires LED, et plaques décoratives pour encadrer visuellement et unifier vos présentoirs. Les possibilités sont infinies.

MIRRORS MIROIRS

108



ADVERTISING PUBLICITÉ

110



MULTILAYER

113



MIRRORS
MIROIRS



Mirrors Miroirs

WM.S.20.150



WM.20.150



D2E.WM.O.45.LO
with D2.LED avec D2.LED



WM.R.60
Round wall mirror Miroir mural rond



1

2

3

4

Mirror with shelf and a mask.
Miroir avec étagère et un masque.

200x1500 mm
200x2000 mm
200x2500 mm

WM.S.20.150
WM.S.20.200
WM.S.20.250

Mirror.
Miroir.

200x1500 mm
200x2000 mm
200x2500 mm

WM.20.150
WM.20.200
WM.20.250

Wall mirror with Dual storage and integrated LED lighting.
Miroir mural avec stockage Dual et éclairage.

Without key-lock Sans serrure à clé
Left opening ouverture à gauche
Right opening ouverture à droite

D2E.WM.O.45.LO
D2E.WM.O.45.RO

Round wall mirror.
Miroir mural rond.

Ø 600 mm

WM.R.60

Mirror with decorative background white
LED lighting.

Miroir avec fond décoratif éclairage LED blanc.
Ø 600 mm

WM.RE.60

350x1500 mm
350x2000 mm
350x2500 mm

WM.S.35.150
WM.S.35.200
WM.S.35.250

350x1500 mm
350x2000 mm
350x2500 mm

WM.35.150
WM.35.200
WM.35.250

With key-lock Avec serrure à clé
Left opening ouverture à gauche
Right opening ouverture à droite

D2E.WM.L.45.LO
D2E.WM.L.45.RO

Optional without LED lighting. Optioneel sans éclairage.



ADVERTISING PUBLICITÉ



Advertising LED displays with exchangeable posters

Présentoirs LED publicitaires avec affiches interchangeables

WA1.90
with WA1.AF.90 in custom printed design
avec WA1.AF.90, imprimé personnalisé

WA2.90
with WA2.AF.90 in custom printed design
avec WA2.AF.90, imprimé personnalisé

D1E.WA2.0.90.LO
D1.0.90.LO / 75  /  / D1.LED
with WA2.AF.90 in custom printed design
avec WA2.AF.90, imprimé personnalisé



1

2

3

LED advertising panel for wall displays.
Simple installation at the top of the display.
Compatible with most of our wall displays.
Panneau publicité LED pour présentoirs
de mur. Installation facile sur le présentoir.
Compatible avec la plupart de nos présen-
toirs de mur.

900x500x50 mm	WA1.90
700x500x50 mm	WA1.70
450x500x50 mm	WA1.45

WA1.posters Affiches

900x500 mm	WA1.AF.90
700x500 mm	WA1.AF.70
450x500 mm	WA1.AF.45

LED advertising wall panel.
Panneau mural publicité LED.


900x1500x105 mm	WA2.90
700x1500x105 mm	WA2.70
450x1500x105 mm	WA2.45

WA2./ WA2. posters Affiches





900x1500 mm	WA2.AF.90
700x1500 mm	WA2.AF.70
450x1500 mm	WA2.AF.45

LED advertising wall panel with D1 Dual storage.
Panneau mural publicitaire LED avec stockage D1.

Left opening ouverture à gauche

900x1500x205 mm	D1.WA2.0.90.LO
75  / 	
700x1500x205 mm	D1.WA2.0.70.LO
60  / 	
450x1500x205 mm	D1.WA2.0.45.LO
30  / 	

Right opening ouverture à droite

900x1500x205 mm	D1.WA2.0.90.RO
75  / 	
700x1500x205 mm	D1.WA2.0.70.RO
60  / 	
450x1500x205 mm	D1.WA2.0.45.RO
30  / 	

Storage is available with key-lock.

Le stockage est disponible avec verrouillage par clé.

POSTERS AFFICHES

Simple system of magnets on our LED panels allow easy poster installation and replacement when needed. Poster is printed on backlit foil for LED advertising panels.
Le système d'aimants sur nos panneaux LED permet une installation et remplacement d'affiche facile. L'affiche est imprimée sur une feuille rétroéclairée pour les panneaux publicité LED.

Magnet
Aimant

Magnet
Aimant



Replaceable poster
Affiche remplaçable

IMPORTANT IMPORTANT

Desired print material (images, graphics) must be provided from your side.
Le matériel pour l'imprimé (image, graphiques) devrait être fourni par le client.

Canvas LED panels in custom sizes

Panneaux LED en toile en dimensions personnalisées




1

Canvas LED light panel.
Panneaux toile LED blanc.

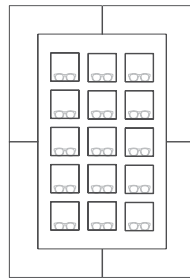
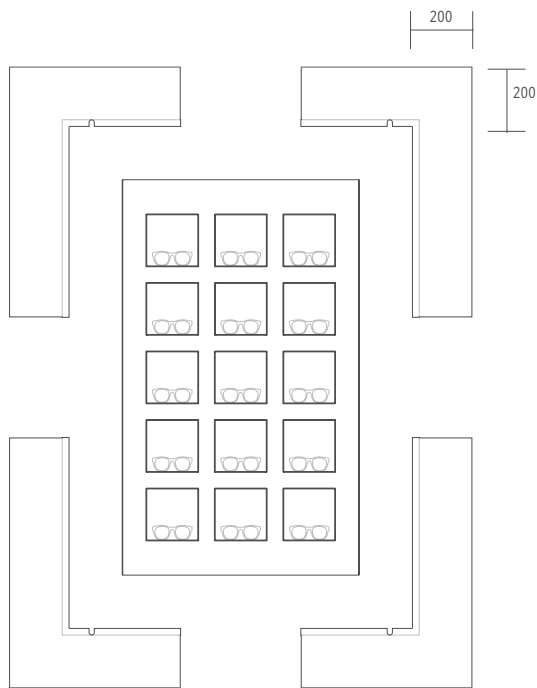
900x1000 mm	WAC.90
1800x1000 mm	WAC.180
2000x1000 mm	WAC.200
3100x1000 mm	WAC.310

Other sizes available.
Autres tailles disponibles.

MULTILAYER




PLATES
PLAQUES



With installed Multilayer
Avec Multilayer installé

Multilayer plates are added on the back of the wall display(s). They can not be added afterwards!

Les plaques Multilayer sont installées à l'arrière des présentoirs muraux. Elles ne peuvent pas être ajoutées par la suite.



PLATES
PLAQUES

Decorative acrylic plates designed to frame the wall display. Multilayer system supports framing an entire wall of displays, including mirrors, drawer cabinets and advertising elements. Multilayer plates can not be added afterwards.

Plaques décoratives en acrylique conçues pour encadrer les présentoirs muraux. Le système Multilayer permet d'encadrer l'ensemble du mur des présentoirs. Les miroirs, les armoires avec tiroirs et les éléments publicitaires sont inclus. Les plaques Multilayer ne peuvent pas être ajoutées par la suite.

Acrylic acrylique

1300x1900 mm	WD.ML.A.130.190
1500x1900 mm	WD.ML.A.150.190
2200x1900 mm	WD.ML.A.220.190
2400x1900 mm	WD.ML.A.240.190
3100x1900 mm	WD.ML.A.310.190
3500x1900 mm	WD.ML.A.350.190
4100x1900 mm	WD.ML.A.410.190

1300x2400 mm	WD.ML.A.130.240
1500x2400 mm	WD.ML.A.150.240
2200x2400 mm	WD.ML.A.220.240
2400x2400 mm	WD.ML.A.240.240
3100x2400 mm	WD.ML.A.310.240
3500x2400 mm	WD.ML.A.350.240
4100x2400 mm	WD.ML.A.410.240

1300x2700 mm	WD.ML.A.130.270
1500x2700 mm	WD.ML.A.150.270
2200x2700 mm	WD.ML.A.220.270
2400x2700 mm	WD.ML.A.240.270
3100x2700 mm	WD.ML.A.310.270
3500x2700 mm	WD.ML.A.350.270
4100x2700 mm	WD.ML.A.410.270

DECOR & LIGHTING
DÉCOR ET ÉCLAIRAGE

Plates are available in numerous decors and can contain decorative back lighting (white or coloured).

Les plaques sont disponibles en différents décors et peuvent avoir un éclairage arrière décoratif (blanc ou coloré).





SPECIFIC AREA DISPLAYS PRÉSENTOIRS POUR ZONES SPÉCIFIQUES

Reading glasses, contact lenses, kids displays are systems with very specific requirements that deserve a special area within the optical shop. Explore our displaying solutions and see how easy they will find their place in your optical space.

Les lunettes de lecture, les lentilles de contact et les présentoirs pour enfants sont des systèmes très spécifiques qui nécessitent des zones dédiées dans une optique. Découvrez nos solutions de présentation et la facilité avec laquelle vous pouvez les intégrer dans votre magasin.

KIDS AREA ESPACE ENFANTS

118



CONTACT LENSES LENTILLES DE CONTACT

122



READING GLASSES LUNETTES DE LECTURE

126



KIDS AREA ESPACE ENFANTS


Softly-shaped and colorful displaying solutions for kids area. From displays up to mirrors and advertising solutions. Easy to implement within any space and interior design style.

Des solutions aux formes douces et à la présentation colorée pour un espace enfants. Des présentoirs aux miroirs en passant par les solutions publicitaires. Faciles à implémenter dans tout espace et tous types de design d'intérieur.




Displays for kids Présentoirs pour enfants

W.KD1
1800x600 mm / 5 CL.R bars rails / 38 ∅



W.KD2.LO
1700x1400 mm / 11 CL.R bars rails / 53 ∅



PRINT ON ACRYLIC
IMPRIMER SUR ACRYLIQUE

Desired print material (images, graphics) must be provided from your side.
Le matériel pour l'imprimé (image, graphiques) devrait être fourni par le client.



1

2

Oval-shaped display with 5 Clear Look bars. Optional with custom print on acrylic.
Présentoir de forme ovale avec 5 rails Clear Look. Imprimé sur acrylique optionnel.

1800x600x280 mm / 38 ∅

Without white LED lighting W.KD1
Sans éclairage LED blanc

With white LED lighting W.KDE1
Avec éclairage LED blanc

Cloud-shaped (left/right orientation) display with 11 Clear Look bars. Optional with custom print on acrylic.
Présentoir de forme nuage (orientation à gauche ou à droite) avec 11 rails Clear Look. Imprimé sur acrylique optionnel.

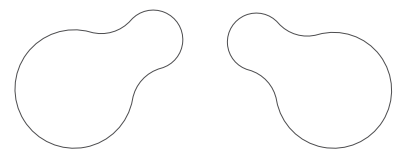
1700x1400x280 mm / 53 ∅

Without white LED lighting W.KD2.RO
Right Droit W.KD2.LO
Left Gauche

With white LED lighting W.KDE2.RO
Right Droit W.KDE2.LO
Left Gauche

Right
Droit


Left
Gauche



Displays for kids Présentoirs pour enfants


W.KDE3

400x760x280 mm / 12 Ø / white LED lighting éclairage LED blanc



W.KDE4

1500x800x280 mm / 35 Ø / white LED lighting éclairage LED blanc



3

Oval-shaped display with 6 Clear Look bars. Optional with custom print.
Présentoir en forme ovale avec 6 barres Clear Look. Optionnel avec impression personnalisée.

400x760x280 mm / 12 Ø

Without white LED lighting

Sans éclairage LED blanc

With white LED lighting

Avec éclairage LED blanc

W.KD3

W.KDE3

4

Oval-shaped display with 7 Clear Look bars and a mirror. Optional with custom print.

Présentoir de forme ovale avec 7 barres Clear Look et un miroir. Optionnel avec impression personnalisée.

1500x800x280 mm / 35 Ø

Without white LED lighting

Sans éclairage LED blanc

With white LED lighting

Avec éclairage LED blanc

W.KD4

W.KDE4



Displays for kids

Présentoirs pour enfants

WA.R.60

Ø 600 mm

Custom print on acrylic.

Impression personnalisée sur acrylique.



WM.R.60

Ø 600 mm

Round wall mirror.

Miroir mural rond.



Desired print material (images, graphics) must be provided from your side.

Le matériel pour l'impression (images, graphiques) doit être fourni par le client.

5

6

Round advertising plate with custom print.

Plaque publicitaire ronde avec impression personnalisée.

Ø 600 mm

WA.R.60

With decorative background LED lighting.

Avec éclairage LED de fond décoratif.

Ø 600 mm

WA.RE.60

Round wall mirror.

Miroir mural rond.

Ø 600 mm

WM.R.60

Round wall mirror with decorative background white LED lighting.

Miroir mural rond avec fond décoratif éclairage LED blanc.

Ø 600 mm

WM.RE.60



CONTACT LENSES LENTILLES DE CONTACT

Simple displays for contact lenses come in wall and floor version.
Wall displays can have additional back storage.

Présentoirs pour lentilles de contact en version sur le mur et au sol.
Les présentoirs de mur peuvent avoir le stockage de derrière supplémentaires.



Wall displays

Présentoirs muraux

W.LE.90
900x1500x205 mm



Additional shelf, perfect for showcasing your top brands.
Étagère supplémentaire, parfait pour accentuer vos marques de qualité.



Contact lens prescriptions are marked on the display.
Les ordonnances pour les lentilles de contact sont marquées sur le présentoir.

1

2



IMPORTANT IMPORTANT

Desired print material (images, graphics) must be provided from your side.
Le matériel pour l'imprimé (image, graphiques) devrait être fournit par le client.

Wall display for contact lenses. Prescription signage for better product organization. Compatible with LP advertising LED panels.
Présentoir de mur pour lentilles de contact. Affichage d'ordonnance pour une meilleure organisation des produits. Compatible avec panneaux publicité LED LP.

LED advertising panel for wall displays. Simple installation at the top of the display. Compatible with most of our wall displays.
Panneau publicité LED pour présentoirs de mur. Installation facile sur le présentoir de mur. Compatible avec la plupart de nos présentoirs de mur.

Printed poster on backlit foil for LP advertising LED panel.
Affiche imprimée sur une feuille rétroéclairée pour panneau publicité LED LP.

900x1500x205 mm W.LE.90
700x1500x205 mm W.LE.70

900x500x50 mm WA1.90
700x500x50 mm WA1.70

900x500 mm WA1.AF.90
700x500 mm WA1.AF.70

Wall displays with back storage Présentoirs muraux avec stockage arrière

D2.O.W.LE.70.LO

700x1500x280 mm

D2.O.70.LO / left opening ouverture à gauche

D3.O.W.LE.90

900x1500x280 mm

D3.O / central opening ouverture centrale



1



2

300

Contact lens prescriptions are marked on the display door.
Les ordonnances pour les lentilles de contact sont marquées sur la porte du présentoir.



3



Wall display for contact lenses with back storage - please define the opening side at order - left or right. Prescription signage for better product organization. Compatible with WA1 advertising panels.

Présentoir mural pour lentilles de contact avec rangement à l'arrière. Veuillez préciser l'ouverture des portes sur demande, à gauche ou à droite. Affichage d'ordonnance pour une meilleure organisation des produits. Compatible avec les panneaux publicitaires WA1.

700x1500x280 mm

Left opening D2.O.W.LE.70.LO

Ouverture à gauche

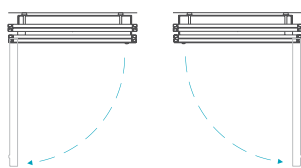
Right opening D2.O.W.LE.70.RO

Ouverture à droite

DOOR OPENING SIDE SENS D'OUVERTURE D'UNE PORTE

L / left gauche

R / right droit



Wall display for contact lenses with back storage - central opening. Prescription signage for better product organization. Compatible with WA1 advertising panels. Présentoir mural pour lentilles de contact avec rangement à l'arrière et ouverture centrale. Affichage d'ordonnance pour une meilleure organisation des produits. Compatible avec les panneaux publicitaires WA1.

900x1500x280 mm D3.O.W.LE.90

LED advertising panel for wall displays. Simple installation at the top of the display. Compatible with most of our wall displays. Panneau publicitaire LED pour présentoirs muraux. Installation facile sur le présentoir mural. Compatible avec la plupart de nos présentoirs muraux.

900x500x50 mm

WA1.90

700x500x50 mm

WA1.70

Printed poster on backlit foil for LP advertising LED panel.

Affiche imprimée sur une feuille rétroéclairée pour panneau publicitaire LED LP.

900x500 mm

WA1.AF.90

700x500 mm

WA1.AF.70

Freestanding displays

Présentoirs autonomes

F.S.LE
739x1971x423 mm



Contact lens prescriptions are marked on the display.
Les ordonnances pour les lentilles de contact sont marquées sur le présentoir.



1

2

3



Free standing display for contact lenses with 1-sided presentation and 1-sided advertising panel (replaceable advertising). Prescription signage for better product organization.
Présentoir autonome pour lentilles de contact avec panneau de présentation unilatéral et panneau publicitaire unilatéral (publicité interchangeable). Affichage ordonné pour une meilleure organisation des produits.

739x1971x423 mm F.S.LE

Printed poster. LE.A1.AF
Affiche imprimée.

Free standing display for contact lenses with 2-sided presentation and 2-sided advertising panel (replaceable advertising). Prescription signage for better product organization.
Présentoir autonome pour lentilles de contact avec panneau de présentation double face et panneau publicitaire double face (publicité interchangeable). Affichage ordonné pour une meilleure organisation des produits.

739x1971x423 mm F.D.LE

Printed poster. LE.A1.AF
Affiche imprimée.

Small advertising panel. Simple installation at the top of the free standing display.
Panneau publicité petit. Installation facile sur le présentoir autonome.

500x500 mm

1-sided A un côté F.S.LE.A1
2-sided A double côté F.D.LE.A1

Printed poster.
Affiche imprimée.

739x500 mm

LE.A1.AF

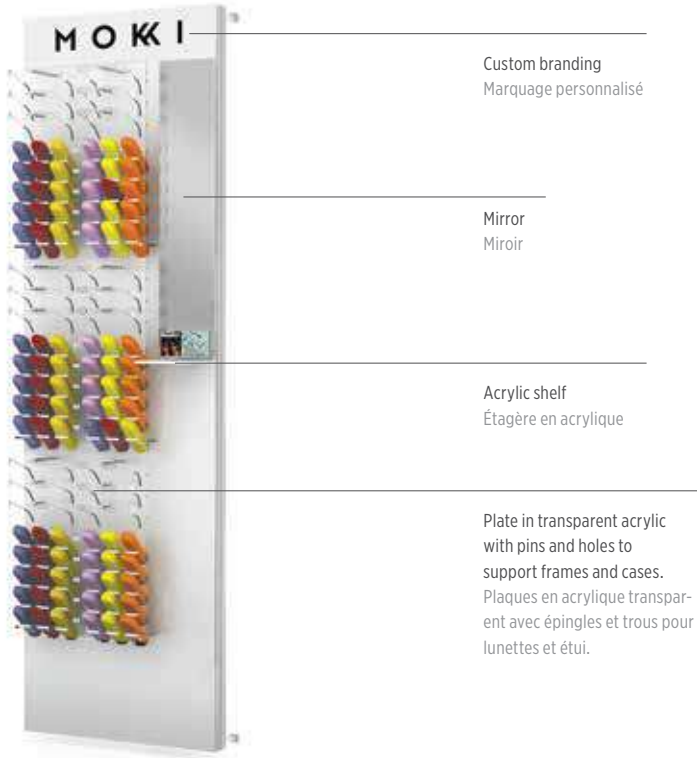
READING GLASSES LUNETTES DE LECTURE

Functional displays for cases and reading glasses come in wall, floor and table versions. Simple customisation with decor and custom branding. Wall and floor displays come with additional mirror and side shelf.

Présentoirs fonctionnels pour étuis et lunettes de lecture sur le mur, au sol et sur la table. Personnalisation facile avec décor et marques de qualité. Les présentoirs muraux et au sol sont disponibles avec un miroir et une étagère latérale supplémentaires.



Displays for reading glasses Présentoirs pour lunettes de lecture



Custom branding
Marquage personnalisé

Mirror
Miroir

Acrylic shelf
Étagère en acrylique

Plate in transparent acrylic with pins and holes to support frames and cases.
Plaques en acrylique transparent avec épingles et trous pour lunettes et étui.

WALL MOUNTED DISPLAY PRÉSENTOIRS MURAUX

FREE STANDING DISPLAYS PRÉSENTOIRS AUTONOMES

TABLE DISPLAYS PRÉSENTOIRS DE TABLE



Wall display. Mirror and plate with custom logo.
Présentoir mural avec miroir et plaque incluant un logo personnalisé.

600x2000x300 mm W.RG.60
18 00 + 90 00

Free standing display. 1-sided presentation. 1-sided mirror and plate with custom logo. Please define the back side.
Présentoir autonome pour lunettes de lecture et étuis. Présentation unilatérale avec miroir et plaque incluant un logo personnalisé. Veuillez préciser l'arrière.

600x2000x400 mm F.S.RG
18 00 + 90 00

Free standing display. 2-sided presentation. 2-sided mirror and plate with custom logo.
Présentoir autonome pour lunettes de lecture et étuis. Présentation bilatérale avec miroir des deux côtés et plaque incluant un logo personnalisé.

600x2000x400 mm F.D.RG
36 00 + 180 00

Table display. 1-sided presentation. Plate with custom logo. Please define the back side.
Présentoir de table pour lunettes de lecture. Présentation unilatérale avec marquage optionnel d'un côté. Plaque incluant un logo personnalisé. Veuillez préciser l'arrière

300x620x140 mm T.S.RG
4 00 + 20 00

Table display with rotating base. 2-sided presentation. 2-sided plate with custom logo.
Présentoir de table rotatif. Présentation bilatérale avec miroir des deux côtés et plaque incluant un logo personnalisé.

300x620x280 mm T.D.RG
8 00 + 40 00

TABLE DISPLAYS

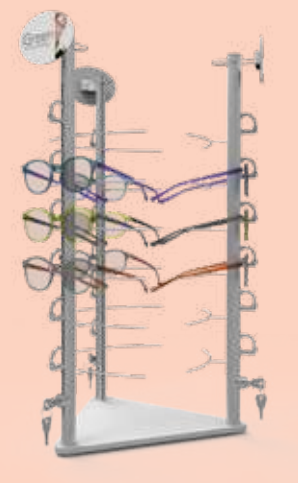
PRÉSENTOIRS

DE TABLE

Explore our range of table displays. Beside standard table displays with rods we put a lot of attention to frame holders which are special for their light, transparent design. Different types of mirrors as well as simple signage solutions are provided.

Découvrez notre gamme de présentoirs de table. En plus des présentoirs de table standards avec colonnes, nous mettons l'accent sur les supports pour lunettes spécialement conçus pour leur design léger et transparent. Nous proposons différents types de miroirs ainsi que des solutions d'affichage variées.

ROD DISPLAYS
PRÉSENTOIRS
AVEC COLONNES
130



FRAME HOLDERS
SUPPORTS POUR
LUNETTES
131



MIRRORS
MIROIRS
133

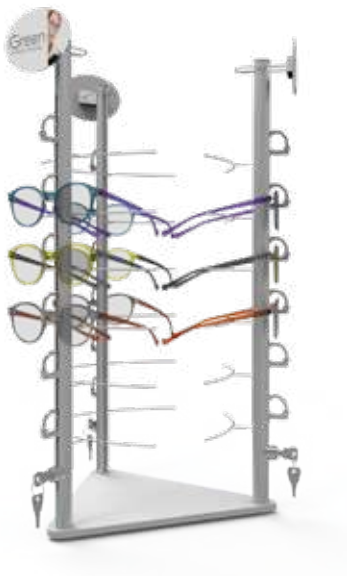


ROD DISPLAYS PRÉSENTOIRS AVEC COLONNES

T.3.RR6.L

3 lockable rods colonnes verrouillables / 18 ∅

+ 3 A.RR.LH3 logo holders with custom print rappel de marche avec impression personnalisée



Rod decor available on request.

Décoration des colonnes disponible sur demande.

1

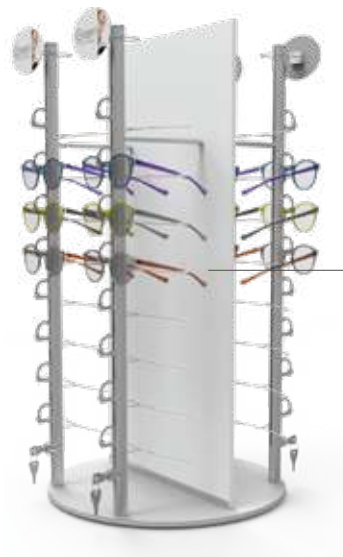
2

T.4.RR8.L

rotating plate plateau tournant

4 lockable rods colonnes verrouillables / 32 ∅

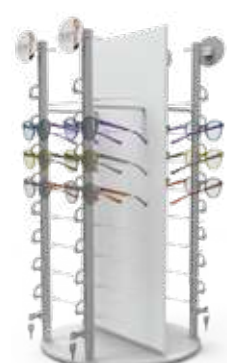
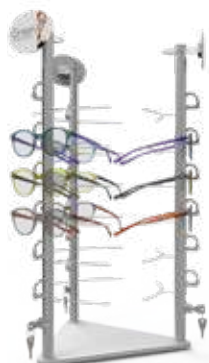
+ 4 A.RR.LH3 logo holders with custom print rappel de marche avec impression personnalisée



Rotating plate
Plateau tournant

3

4



197x620 mm
1 rod colonne / 6 ∅

330x620 mm
3 rods colonnes / 18 ∅

330x720 mm
2 rods colonnes / 12 ∅

330x720 mm
4 rods colonnes / 32 ∅

Non-lockable rods
Colonnes non verrouillables
Lockable rods
Colonnes verrouillables

T.1.RR6.0
T.1.RR6.L

Non-lockable rods
Colonnes non verrouillables
Lockable rods
Colonnes verrouillables

T.3.RR6.0
T.3.RR6.L

Non-lockable rods
Colonnes non verrouillables
Lockable rods
Colonnes verrouillables

T.2.RR6.0
T.2.RR6.L

Non-lockable rods
Colonnes non verrouillables
Lockable rods
Colonnes verrouillables

T.4.RR8.0
T.4.RR8.L

Logo holders are not included in the price of the display. Les supports logo ne sont pas inclus dans le prix du présentoir.

FRAME HOLDERS SUPPORTS DE LUNETTES

A.GH1
transparent acrylic acrylique transparent / 100

A.GH2
transparent acrylic acrylique transparent / 100

A.GH3.S / A.GH3.M / A.GH3.L



1

2

3



Acrylic base in various colours.
Base en acrylique de différentes couleurs.



Aluminium base.
Socle en aluminium.



A.GH3.L

A.GH3.M

A.GH3.S

90x70 mm / 24 00
Black / white / transparent
Noir / blanc / transparent

A.GH1

90x70 mm / 100
Transparent transparent

A.GH2

Smallest of DG.H frame holders fits into Dual storage shelf

Le plus petit des supports de lunettes DG.H s'intègre dans la double étagère de stockage.

50x51x65 mm / 100
50x124x68 mm / 100
50x197x71 mm / 100

A.GH3.S
A.GH3.M
A.GH3.L

FRAME HOLDERS SUPPORTS DE LUNETTES

A.GH4.3
white acrylic acrylique blanc / 1 00



A.GH5.2
white acrylic acrylique blanc / 1 00



A.GH6.3
white acrylic acrylique blanc / 1 00



4

5

6

A.GH4.2



A.GH4.1



A.GH6.1



A.GH6.3



Frame holders can be custom adjusted to desired height and can rotate.

Les supports de lunettes peuvent être ajustés sur mesure à la hauteur souhaitée et peuvent pivoter.

1 frame holder support de lunette / 1 00 A.GH4.1
Black, white, transparent
Noir, blanc, transparent

2 frame holders support de lunette / 2 00 A.GH4.2
Black, white, transparent
Noir, blanc, transparent

3 frame holders support de lunette / 3 00 A.GH4.3
Black, white, transparent
Noir, blanc, transparent

Frame holder with acrylic base.
Support de lunettes avec base en acrylique.

1 frame holder support de lunette / 1 00 A.GH5.1
Black, white
Noir, blanc

2 frame holders support de lunette / 2 00 A.GH5.2
Black, white
Noir, blanc

3 frame holders support de lunette / 3 00 A.GH5.3
Black, white
Noir, blanc

Frame holders with adjustable inclination.
Supports de lunettes à inclinaison réglable.

180x110x190 mm / 1 00 A.GH6.1
Black, white
Noir, blanc

180x245x190 mm / 3 00 A.GH6.3
Black, white
Noir, blanc

MIRRORS MIROIRS

A.M1
Rotating mirror
Miroir tournant



1

A.D.MS
Shelf mirror (Dual)
Miroir pour étagère



2



Rotating
Tournant

Simple rotating mirror.
Miroir rotatif simple.

305x196x12 mm

A.M1

Small shelf mirror. Fits into Dual storage shelf with ease.

Petit miroir d'étagère. S'intègre facilement dans la double étagère de stockage.

150x85x65 mm

A.D.MS

SHOP WINDOW SYSTEMS SYSTÈMES DE VITRINE DE MAGASIN

Adjustable to different windows, space requirements, and design styles, our displaying systems for shop windows provide unique and creative solutions for every shop. Simple installation.

Réglables pour s'adapter à diverses vitrines, espaces et designs, nos systèmes de présentation pour vitrines offrent des solutions uniques et créatives pour chaque magasin. Installation facile.

TELESCOPE

Frame construction Construction du cadre
136



SKY LINE

2 rod construction Construction de 2 tiges
142



SKY LINE SOLO

1 rod construction Construction de 1 tige
148



SHOP WINDOW TABLES & STANDS TABLES DE VITRINE ET STANDS

155



TELESCOPE

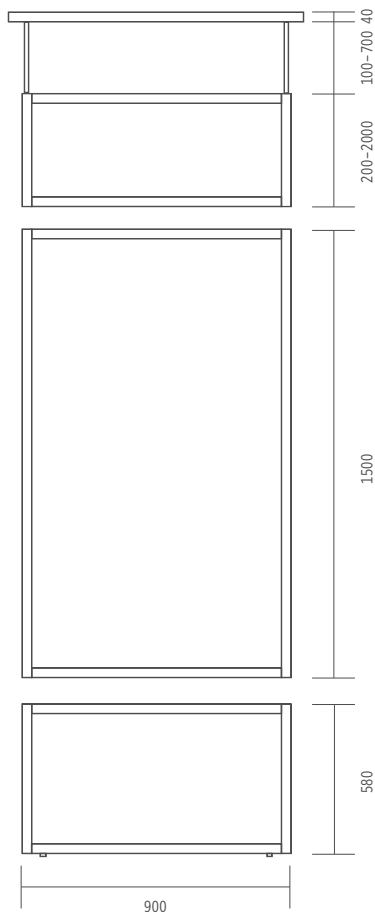
Telescope system consists of a height adjustable frame construction and various displaying elements that are placed on it. Construction can be fixed or rotating, while displaying elements can range from large panels with rods up to small single shelves and frame holders.

Le système Telescope comprend un cadre à hauteur ajustable et une variété d'éléments de présentation qui peuvent être montés sur ce cadre. Le cadre peut être fixe ou rotatif, et les éléments de présentation vont des larges panneaux avec colonnes aux petites étagères et supports pour lunettes.



**FRAME CONSTRUCTION
CONSTRUCTION DU CADRE**

**CENTRAL FRAME
CADRE CENTRAL**
TE.DF.90



**CEILING
MOUNT FRAME
CADRE DE
SUPPORT DE
PLAFOND**
TE.CF.90

**FRAME CONSTRUCTION
CONSTRUCTION DU CADRE**

**CEILING MOUNT FRAME
CADRE DE SUPPORT DE PLAFOND**

Consists of an aluminium bar (40 mm), telescopic rods (Φ14 - 100 - 700 mm) and aluminium frame (200 - 2000 mm).
Le cadre comprend une barre en aluminium (40 mm), des tiges télescopiques (φ 14-100-700 mm) et un cadre en aluminium (200-2000 mm).
900x340-2740 mm **TE.CF.90**

**CENTRAL FRAME
CADRE CENTRAL**

It supports various types of displays and displaying elements. Aluminium profile is available with decorative profile / covers.
Il prend en charge différents types de présentations et d'éléments de présentation. Le profil en aluminium est disponible avec divers profils et couvertures décoratives.
900x1500 mm **TE.DF.90**

**FLOOR MOUNT FRAME
CADRE DE SUPPORT AU SOL**

Aluminium frame.
Cadre en aluminium.
900x580 mm **TE.FF.90**

Decorative profile option for central frame.
Option de profil décoratif pour cadre central.

Various displaying solutions.
Different presentation solutions.



TELESCOPE

Elements Éléments



1

2

3

4



SKS.S + SW.R x 2



SW.GHS.R

SW.GHH.R



Sky Line Solo telescopic rod consists of two rod parts that together allow great adjustments in height (500–4000 mm). It is mounted into a ceiling bar, but can be fixed into the floor.

La tige télescopique Sky Line Solo contient de deux parties d'une tige qui permettent un réglage par la hauteur (500-4000 mm). Elle est montée sur la barre du plafond, mais peut être fixée au sol.

Glass shelf with mounting parts included.
Étagère en verre avec pièces de montage incluses.

813x220 mm

TE.S

Side shelf in transparent acrylic with mounting parts included.
Étagère latérale en acrylique transparent avec pièces de montage incluses.

Side shelf
Étagère latérale

SKS.S

Telescopic rod
Tige télescopique

SW.R

Frame holder with telescopic rod, aluminium.
Support pour lunettes avec colonne télescopique, en aluminium.

Standing
Debout
Hanging
Suspendu

SW.GHS.R

SW.GHH.R

SW.R
Φ 8 mm 1000–2000 mm
Φ 14 mm 500–2000 mm

TELESCOPE

Elements Éléments



Available in lockable version
Disponible en version verrouillable

5

6

7

8

SW.GHS.R.SL1

SW.GHH.R.SL1

SKS.A.S + SW.R + SKS.AF x 2

SW.M.S + SW.R

SW.GHS.1 / SW.GHS.2 / SW.GHS.3



Lockable frame holder with telescopic rod, aluminium.

Support pour lunettes avec tige télescopique, en aluminium.

Standing
Debout
Hanging
Suspendu

SW.GHS.R.SL1

SW.GHH.R.SL1

A.SL.MK

Magnetic key
Cle magnétique

Acrylic plate with exchangeable advertising. Plaqué acrylique avec publicité échangeable.

Standing debout
Hanging suspendu

Telescopic rod
Tige télescopique

Poster
Affiche

SKS.AP.S
SKS.AP.H

SW.R

SKS.AP.A

Mirror Miroir

Standing debout
Hanging suspendu

Telescopic rod
Tige télescopique

Aluminium frame holders. Supports de lunettes en aluminium.

SKS.M.S

SKS.M.H

10 mm

20 mm

30 mm

SW.R

SW.GHS.1


SW.GHS.2

SW.GHS.3

TELESCOPE

Displays Présentoirs

SW.TE1.L



1

Frame construction with 2 acrylic panels with 8 rods.
Construction du cadre avec 2 panneaux en acrylique avec 8 colonnes.

900x1800-4500 mm / 144 ∅

Non-lockable rods colonnes non verrouillables
Lockable rods colonnes verrouillables

SW.TE1.0
SW.TE1.L

SW.TE2.L

A.RR.LH3 logo holders are not included in the price.
Les supports de logo A.RR.LH3 ne sont pas inclus dans le prix.



2

Frame construction with rotating plate with 6 rods.
Construction du cadre avec plaque rotative avec 6 colonnes.

900x1800-4500 mm / 108 ∅

Non-lockable rods colonnes non verrouillables
Lockable rods colonnes verrouillables

SW.TE2.0
SW.TE2.L

TELESCOPE

Displays Présentoirs

SW.TE3

Accessories are not included in the price.
Les accessoires ne sont pas inclus dans le prix.



3

Frame construction with 2 panels with 15 CL.R bars.
Construction du cadre avec 2 panneaux avec 15 rails CL.R.
900x1800-4500 mm / 30 bars colonnes / 150 ∅
Fixed construction Construction fixe

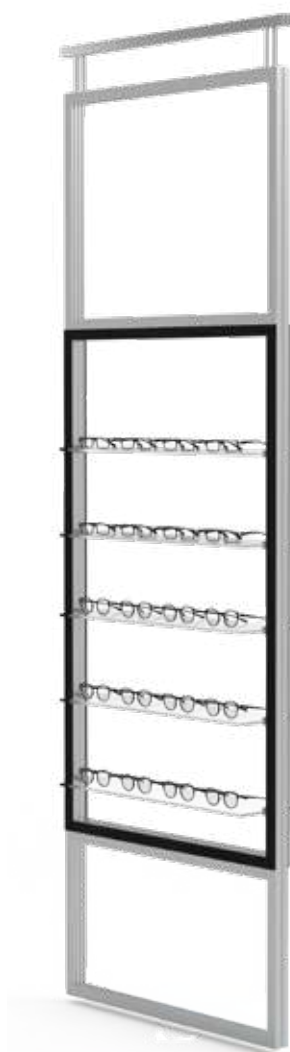
SW.TE3

Fixed frame construction with 1 panel with 15 CL.R bars and optional printed advertising.
Construction du cadre fixe avec 1 panneau avec 15 rails CL.R et publicité imprimée optionnel.
900x2340-4000 mm / 15 bars colonnes / 75 ∅

SW.TE4

SW.TE6.A

Central frame in black decor.
Telaio centrale en acrilico nero.



4

Frame construction (optional decor) with 5 glass shelves.
Construction du cadre (décor optionnel) avec 5 étagères en verre.

900x1600-4500 mm

Aluminium aluminium

SW.TE6.F


SKY LINE

Sky Line system consists of 2 height adjustable rods and various displaying elements that are placed between them. Create your own unique display or choose from our selection of most popular choices.

Le système Sky Line est composé de 2 tiges réglables en hauteur et de divers éléments de présentation placés entre ces tiges. Créez votre propre présentoir unique ou choisissez parmi notre sélection des options les plus populaires.



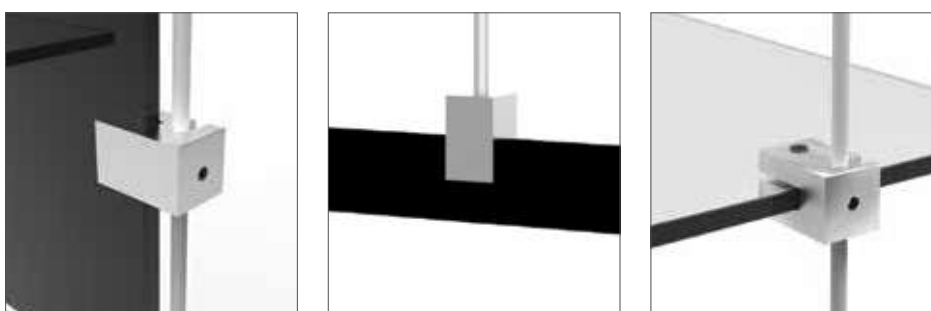
SYSTEM SYSTÈME



CONSTRUCTION CONSTRUCTION

Basic Sky Line construction (SK.KIT) consists of 2 telescopic rods and ceiling and floor fixations. Besides basic construction, we provide construction with integrated electricity (SK.KIT.E) for specific displays (Sky Line Quadro).

La construction de base Sky Line (SK.KIT) contient de 2 tiges télescopiques et des fixations au plafond et sol. A part de la construction de base, nous offrons la construction avec électricité intégrée (SK.KIT.E) pour présentoirs spécifiques (Sky Line Quadro).



MOUNTING PARTS PIÈCES DE MONTAGE

Various displaying elements (shelves, plates, etc) simply mounted on the construction - in-between the telescopic rods.

Les différents éléments de présentation (étagères, plaques, etc.) simplement montés sur la construction - entre les deux tiges télescopiques.

SKY LINE

Elements Éléments



1

1

DECOR DÉCOR



Black, white and transparent acrylic are standard colours, other decors on request.

L'acrylique noir, transparent et blanc sont des couleurs standard, d'autres décors sur demande.

SK.A
SK.AF x 2

SK.FA.1
black noir

A.GH4.2
black noir

2



Decorative frame with shelf(ves) in transparent acrylic.
Cadre décoratif avec étagère(s) en acrylique transparent.

Black, white, oak


Noir, blanc, chêne

875x500 mm / 1 shelf étagère

SK.FA.1

875x1175 mm / 3 shelves étagères

SK.FA.3

Frame holder Support lunettes/ 2 
Black, white, transparent
Noir, blanc, transparent

A.GH4.2

Advertising panel in transparent acrylic. Combine it with 2 posters or with 1 poster with double-sided print.
Panneau publicitaire en acrylique transparent. Combinez-le avec 2 affiches ou avec 1 affiche avec impression recto-verso.

700x525 mm

SK.A

Printed poster

Affiche imprimée

SK.AF

SKY LINE

Elements Éléments



SK.KIT.E

SK.A
SK.AF x2

SK.Q
oak chêne

DECOR DÉCOR



Black and white acrylic are standard colours, other decors on request.

L'acrylique noir et blanc sont des couleurs standard, d'autres décors sur demande.

3

4

5



Acrylic shelf with mounting parts included.
Étagère en acrylique avec pièces de montage incluses.

900 mm

SK.S



Quadro Slim shelf with integrated white LED lighting.
One display supports up to 3 shelves.
Étagère Quadro Slim avec éclairage LED blanc intégré. Un présentoir prend en charge jusqu'à 3 étagères.

Black, white, oak
Noir, blanc, chêne

SK.Q



Quadro Slim shelf with integrated white LED lighting and 4 lockable frame holders. One display supports up to 3 shelves.

Étagère Quadro Slim avec éclairage LED blanc intégré et 4 supports de lunettes verrouillables. Un présentoir prend en charge jusqu'à 3 étagères.

Black, white, oak
Noir, blanc, chêne

SK.Q.SL

Magnetic coded key
Cle magnétique

A.SL.MK

SKY LINE

Displays Présentoirs

SW.SK2
Transparent acrylic acrylique transparent



SW.SK3
Black acrylic acrylique noir



**COMPLETE YOUR DISPLAY
WITH AN ADVERTISING
PLATE!
COMPLÉTER VOTRE
PRÉSENTOIR AVEC
UNE PLAQUE PUBLICITAIRE !**



SK.A
Advertising panel in transparent acrylic. Combine it with 2 posters or with 1 poster with double-sided print.
Panneau publicitaire en acrylique transparent.
Combinez-le avec 2 affiches ou avec 1 affiche avec impression double-face.

700x525 mm SK.AF
Printed poster
Affiche imprimée

SW.SK2

2 rod construction with a 3 shelves acrylic plate.
Construction à 2 tiges avec une plaque en acrylique de 3 étagères.

900x1600-4500 mm
Black, white, oak
Noir, blanc, chêne

SW.SK2

SW.SK3

2 rod construction with 2 acrylic plates with 1 shelf each.
Construction à 2 tiges avec 2 plaques acryliques avec 1 étagère chacune.

900x1600-4500 mm
Black, white, oak
Noir, blanc, chêne

SW.SK3

SKY LINE


Displays Présentoirs

SW.SK7



SW.SK9

Integrated white LED lighting (SK.KIT.E)
Éclairage LED blanc intégré (SK.KIT.E)



**COMPLETE YOUR DISPLAY
WITH AN ADVERTISING
PLATE!**
**COMPLÉTER VOTRE
PRÉSENTOIR AVEC
UNE PLAQUE PUBLICITAIRE !**



SK.A
Advertising panel in transparent acrylic. Combine it with 2 posters or with 1 poster with double-sided print.
Panneau publicitaire en acrylique transparent.
Combinez-le avec 2 affiches ou avec 1 affiche avec impression double-face.

700x525 mm SK.AF
Printed poster
Affiche imprimée

SW.SK7

2 rod construction with 3 acrylic shelves.
Construction à 2 tiges avec 3 étagères en acrylique.

900x1600-4500 mm

SW.SK7

SW.SK9

2 rod construction. 3 shelves with integrated white LED lighting.
Construction à 2 tiges. 3 étagères avec éclairage LED blanc intégré.


900x1600-4500 mm
Black, white, oak
Noir, blanc, chêne

SW.SK9

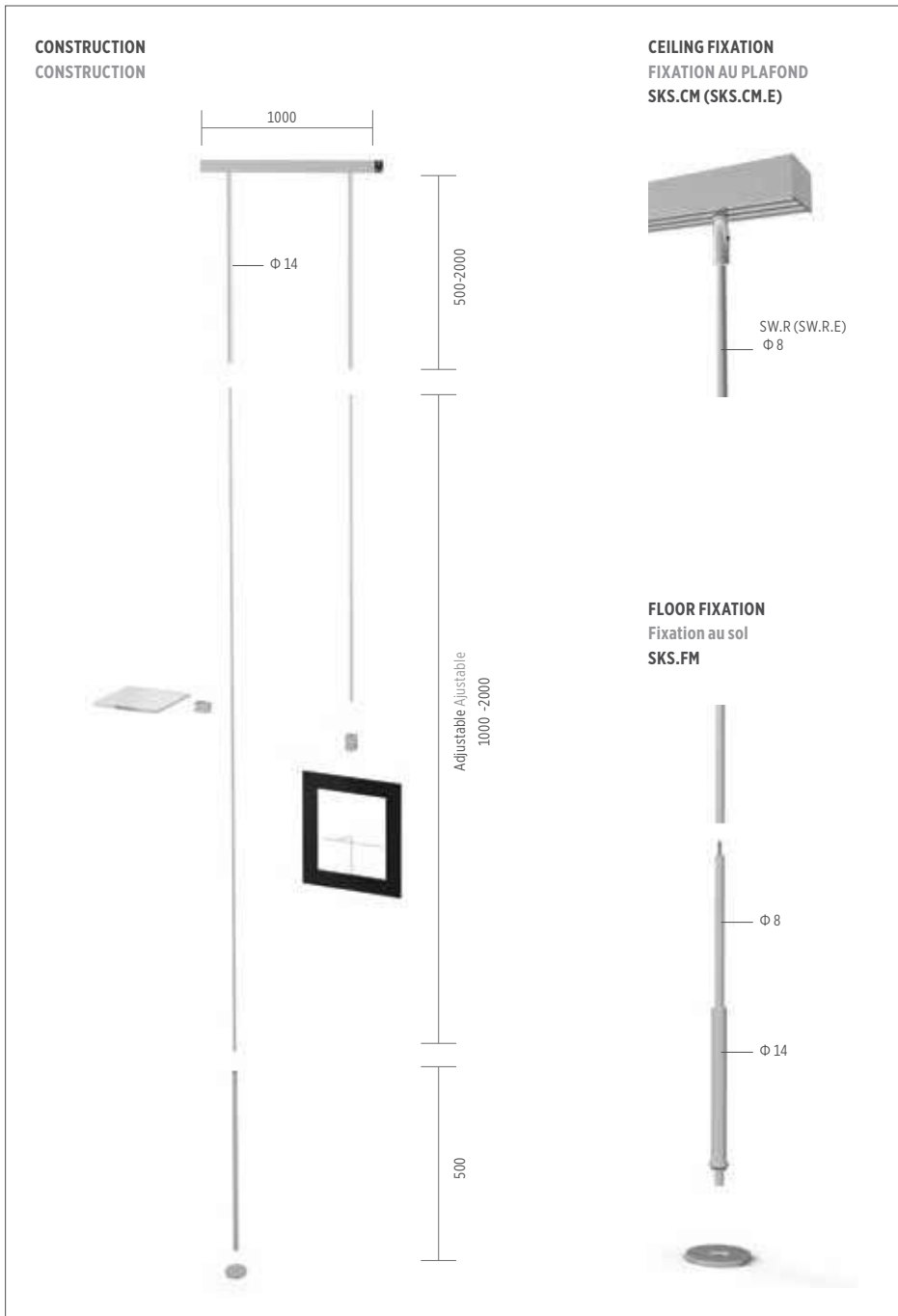
SKY LINE SOLO

Sky Line Solo system consists of a single height adjustable rod and various displaying elements that are hanged on it. Create your own unique display or choose from our selection of most popular choices.

Le système Sky Line Solo contient d'une tige réglable par la hauteur et d'éléments de présentation variés suspendus. Créez votre propre présentoir unique ou choisissez de notre sélection des choix les plus populaires.

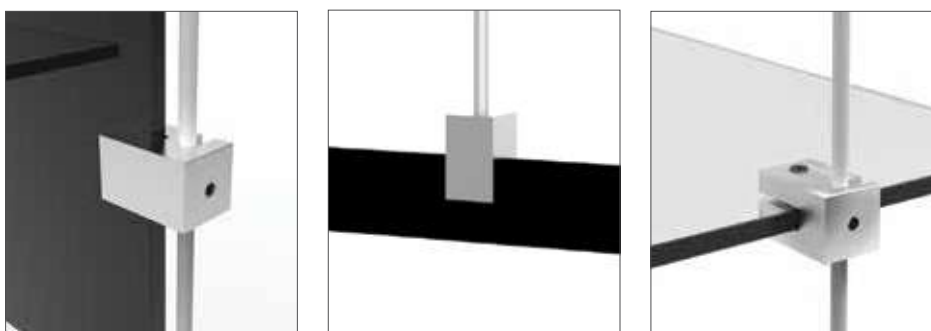


SYSTEM SYSTÈME



CONSTRUCTION CONSTRUCTION

Basic Sky Line Solo construction consists of a single telescopic rod which is mounted on the ceiling and to the floor (optional). Besides basic construction, we provide construction with integrated electricity (SKS.CM.E + SKS.H.AL.E) for specific displays. La construction de base Sky Line Solo contient d'une tige télescopique fixée au plafond et au sol (optionnel). A part de la construction de base, nous offrons la construction avec électricité intégrée (SKS.CM.E + SKS.H.AL.E) pour présentoirs spécifiques.



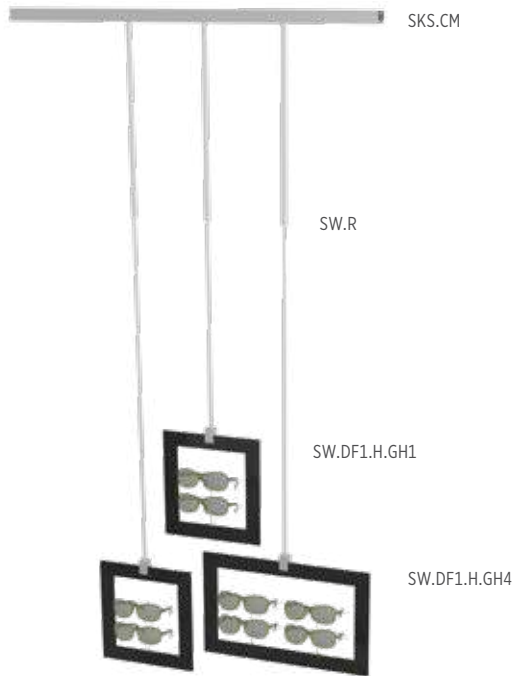
MOUNTING PARTS PIÈCES DE MONTAGE

Various displaying elements (shelves, plates, etc) simply mounted on the construction - in-between the telescopic rods.

Les différents éléments de présentation (étagères, plaques, etc.) simplement montés sur la construction - entre les deux tiges télescopiques.

SKY LINE SOLO

Elements Éléments



DECOR DÉCOR



Black, white and transparent acrylic are standard colours, other decors on request.

L'acrylique noir, transparent et blanc sont des couleurs standard, d'autres décors sur demande.

1

2

3

4



Sky Line Solo telescopic rod consists of two rod parts that together allow great adjustments in height (500–4000 mm). It is mounted into a ceiling bar, but can be fixed into the floor.

La tige télescopique Sky Line Solo contient de deux parties d'une tige qui permettent un réglage par la hauteur (500-4000 mm). Elle est montée sur la barre du plafond, mais peut être fixée au sol.

SW.R
 Ø 8 mm 1000–2000 mm
 Ø 14 mm 500–2000 mm

Acrylic frame with aluminium-frame holders.

Cadre en acrylique avec supports de lunettes en aluminium.

Black, white, oak Noir, blanc, chêne

1 ♂ SW.DF1.H.GH1
 2 ♂ SW.DF1.H.GH2
 3 ♂ SW.DF1.H.GH3
 4 ♂ SW.DF1.H.GH4

Acrylic frame with lockable frame holders.

Cadre en acrylique avec supports de lunettes verrouillables en aluminium.

Black, white, oak Noir, blanc, chêne

1 ♂ SW.DF1.H.SL1
 2 ♂ SW.DF1.H.SL2
 3 ♂ SW.DF1.H.SL3
 4 ♂ SW.DF1.H.SL4

Magnetic-coded key A.SL.MK
 Clé magnétique

Round acrylic frame with frame holder.

Cadre acrylique rond avec support de lunette.

Black, white, oak SW.DF4.H.GH1
 Noir, blanc, chêne

Round acrylic frame with Single Lock lockable frame holder.
 Cadre acrylique rond avec support de lunette Single Lock.

Black, white, oak SW.DF4.H.SL1
 Noir, blanc, chêne
 Magnetic-coded key A.SL.MK
 Clé magnétique

Acrylic frame with shelf
 Black, white, oak.

Cadre en acrylique avec étagère.
 Noir, blanc, chêne.

1 ♂ SW.DF1.H.S
 3 ♂ SW.DF3.H.S
 with frame holders
 avec des supports de lunettes

SKY LINE SOLO

Elements Éléments



5 6 7 8 9



Side shelf with mounting parts included.

Étagère latérale avec pièces de montage incluses.

Transparent acrylic SKS.S
Acrylique transparent

Hanging frame holder with a telescopic rod, aluminium.

Support pour lunettes suspendu avec une tige télescopique, en aluminium.

Non lockable SW.GHH.R
Sans serrature
Lockable SW.GHH.R.SL1
Verrouillable

Magnetic key A.SL.MK
Clé magnétique

Acrylic plate with exchangeable advertising.

Plaque acrylique avec publicité échangeable.

Hanging suspended SKS.A.H

Poster SKS.AF
Affiche

Hanging mirror SW.M.H

Specchio appeso

Hanging LED light box.

Boîte à lumière LED suspendue.
100 SKS.LB

Hanging LED light box with lockable frame holder.

Boîte à lumière LED suspendue avec support de lunette verrouillable.
100 SKS.LB.SL

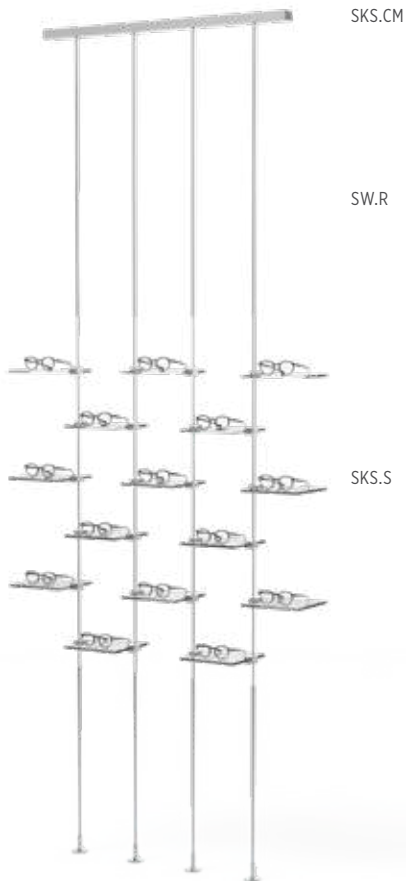
Magnetic-coded key A.SL.MK
Clé magnétique

Advertisement SKS.LB.AF
Publicité

SKY LINE SOLO

Displays Présentoirs

SW.SKS1



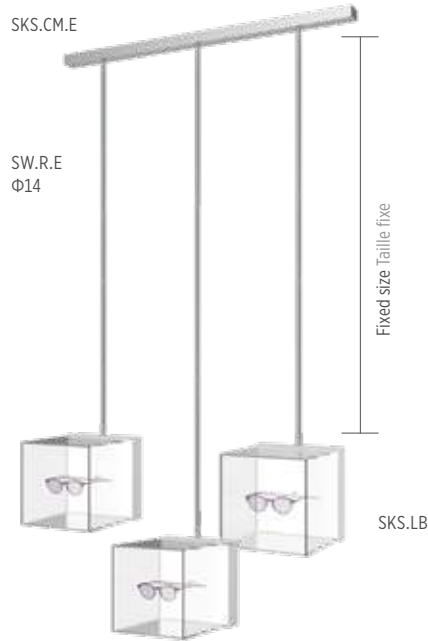
SW.SKS1

15 acrylic shelves on 4 aluminium rods, installed onto the ceiling and fixed into the floor.
15 étagères en acrylique sur 4 tiges en aluminium, fixées au plafond et au sol.

1000x1600-4000 mm

SW.SKS1

SW.SKS10



SW.SKS10

3 rods with fixed size and 3 LED light boxes.
3 tiges fixes avec 3 boîtes lumineuses LED.

1000x1600-4500 mm

SW.SKS10

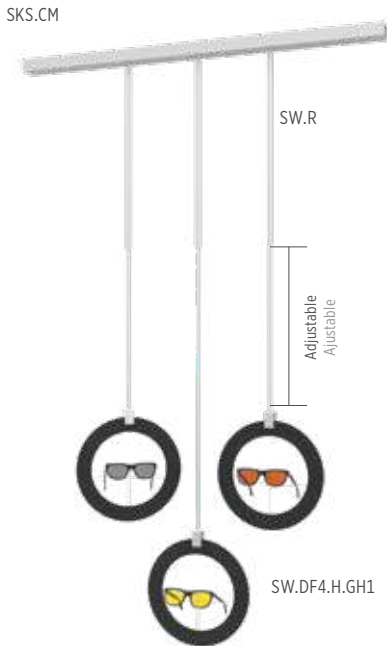
Optional with lockable frame holders.
Optionnels avec supports lunettes verrouillables.



SKY LINE SOLO

Displays Présentoirs

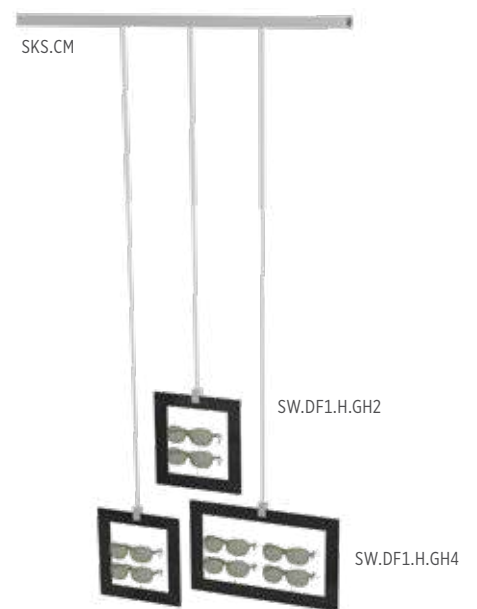
SW.SKS8



SW.SKS9



SW.SKS3



Black and white are standard colours. Other decors on request.
 L'acrylique noir, transparent et blanc sont des couleurs standard, d'autres décors sur demande.

SW.SKS8

3 telescopic rods with 3 frame holders inside decorative round frames.
 3 tiges télescopiques avec 3 supports de cadre à l'intérieur de cadres décoratifs ronds.

1000x1600–4500 mm
 Black, white, oak
 Noir, blanc, chêne

SW.SKS8

Optional with lockable frame holders.
 Optionnels avec supports lunettes verrouillables.

SW.SKS9

3 telescopic rods with 3 shelves inside 3 decorative frames.
 3 tiges télescopiques avec 3 étagères à l'intérieur de 3 cadres décoratifs.

1000x1600–4500 mm
 Black, white, oak
 Noir, blanc, chêne

SW.SKS8

SW.SKS3

3 telescopic rods with 8 frame holders inside 3 decorative frames.
 3 tiges télescopiques avec 8 supports de cadre à l'intérieur de 3 cadres décoratifs.

1000x1600–4500 mm
 Black, white, oak
 Noir, blanc, chêne

SW.SKS3

Optional with lockable frame holders.
 Optionnels avec supports lunettes verrouillables.





SHOP WINDOW TABLES & STANDS

TABLES DE VITRINE ET STANDS




TABLE TABLE

Table with specially designed displaying table top. Top plate has holes that allow simple installation of various displaying elements. Table is available in 3 basic designs:

Table avec un dessus de table spécialement conçu. La plaque supérieure comporte des trous pour faciliter l'installation des différents éléments de présentation. La table est disponible en 3 designs de base :

TD

Table with visible aluminium construction.
Table avec construction en aluminium visible.

1000x300x550 mm	TD.100.30
1000x600x550 mm	TD.100.60
1500x300x550 mm	TD.150.30
15000x600x550 mm	TD.150.60

TD.F

Table with acrylic side plates and decorative profile that hides the construction elements.

Table avec plaques latérales en acrylique et profil décoratif cachant les éléments de construction.

1000x300x550 mm	TD.F.100.30
1000x600x550 mm	TD.F.100.60
1500x300x550 mm	TD.F.150.30
15000x600x550 mm	TD.F.150.60

TD.CO

Table with decorative acrylic plates on all sides.

Table avec plaques décoratives en acrylique de chaque côté.

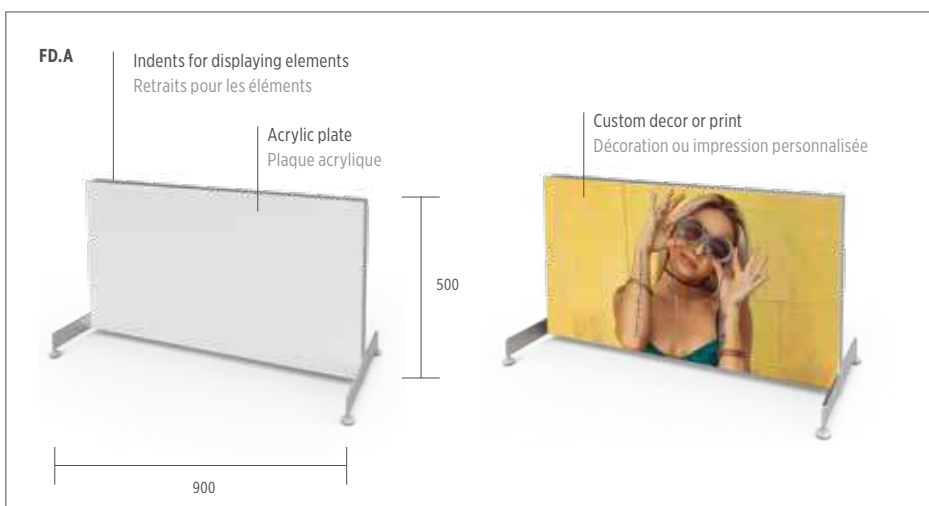
1000x300x550 mm	TD.CO.100.30
1000x600x550 mm	TD.CO.100.60
1500x300x550 mm	TD.CO.150.30
15000x600x550 mm	TD.CO.150.60

STAND STAND

Stand with aluminium construction that supports displaying elements.

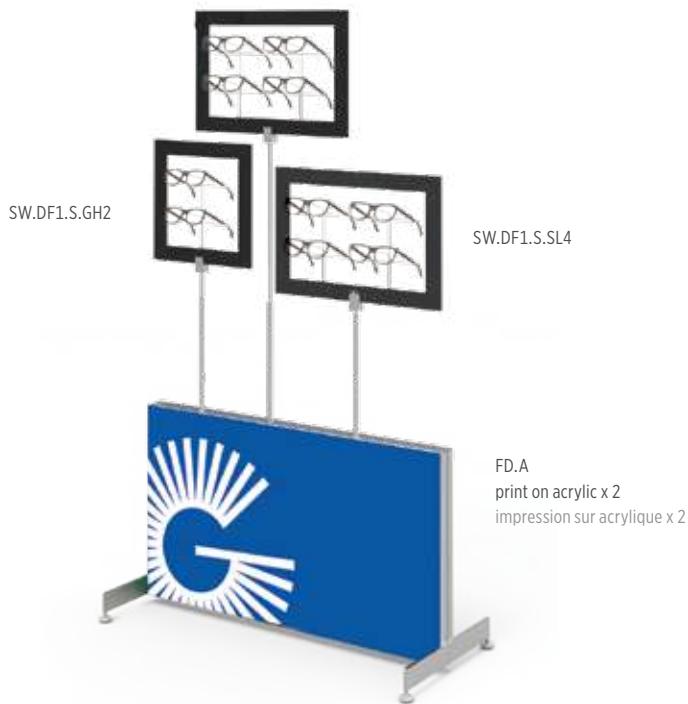
Stand avec une structure en aluminium qui supporte les éléments de présentation.

Basic stand, white acrylic	FD.A
Stand de base, acrylique blanc	



Elements for shop window tables & stands

Éléments pour tables de vitrine et stands



SW.DF1.S.GH2

SW.DF1.S.SL4

FD.A
print on acrylic x 2
impression sur acrylique x 2

1

2

3

4



Sky Line Solo telescopic rod consists of two rod parts that together allow great adjustments in height (500-4000 mm).

La tige télescopique Sky Line Solo se compose de deux parties qui permettent un réglage en hauteur (500-4000 mm).

SW.R
Φ 8 mm 1000-2000 mm
Φ 14 mm 500-2000 mm

Acrylic frame with aluminium standing frame holders.

Cadre en acrylique avec supports de lunettes en aluminium.

Black, white, oak Noir, blanc, chêne

1 ☉	SW.DF1.S.GH1
2 ☉	SW.DF1.S.GH2
3 ☉	SW.DF1.S.GH3
4 ☉	SW.DF1.S.GH4

Acrylic frame with Single Lock lockable frame holders.

Cadre en acrylique avec supports de lunettes verrouillables en aluminium.

Black, white, oak Noir, blanc, chêne

1 ☉	SW.DF1.S.SL1
2 ☉	SW.DF1.S.SL2
3 ☉	SW.DF1.S.SL3
4 ☉	SW.DF1.S.SL4

Magnetic-coded key A.SL.MK
Clé magnétique

Round acrylic frame with frame holder.

Cadre acrylique rond avec support de lunette.

Black, white, oak SW.DF4.S.GH1
Noir, blanc, chêne

Round acrylic frame with Single Lock lockable frame holder.
Cadre acrylique rond avec support de lunette verrouillable.

Black, white, oak SW.DF4.S.SL1
Noir, blanc, chêne

Magnetic-coded key A.SL.MK
Clé magnétique

Acrylic frame with shelf.
Black, white, oak.

Cadre acrylique avec étagère.
Noir, blanc, chêne.

1 ☉	SW.DF1.S.S
3 ☉	SW.DF3.S.S

with frame holders
avec des supports de lunettes.

Elements for shop window tables & stands

Éléments pour tables de vitrine et stands



DECOR DÉCOR



Black, white and transparent acrylic are standard colours, other decors on request.

L'acrylique noir, transparent et blanc sont des couleurs standard, d'autres décors sur demande.

5

6

7

8



Frame holder with telescopic rod, aluminium.

Support pour lunettes avec colonne télescopique, en aluminium.

Non lockable SW.GHS.R

Non verrouillable

Lockable SW.GHS.R.SL

Verrouillable

Magnetic key A.SL.MK

Clé magnétique

Acrylic plate with exchangeable advertising.

Plaque acrylique avec publicité échangeable.

Standing eretto SKS.A.S

Poster SKS.AF

Poster

Mirror, standing.

Miroir, debout.

SW.M.S

Aluminium frame holders.

Supports de lunettes en aluminium.

10 mm SW.GHS.1

20 mm SW.GHS.2

30 mm SW.GHS.3

FREE STANDING DISPLAYS PRÉSENTOIRS AUTONOMES

Functional and smart display solutions for interior and exterior. We provide standard free standing displays with rods. Available in different versions and sizes, our displays will meet all your needs.

Solutions de présentation fonctionnelles pour intérieur et extérieur. Nous proposons des présentoirs autonomes standard équipés de colonnes. Disponibles en différentes versions et tailles, nos présentoirs sont conçus pour répondre à vos besoins.


FIXED PLATE
PLAQUE FIXE

161



ROTATING PLATE
PLAQUE ROTATIVE

163



TUBE BASE
BASE DE TUBE

165



STK BASE
BASE STK

165




FREE STANDING DISPLAYS PRÉSENTOIRS AUTONOMES

Aluminium base with fixed plate (1 or 2-sided presentation)
Base en aluminium avec plaque fixe (présentation unilatérale ou bilatérale)

Aluminium base with rotating plate (1 or 2-sided presentation)
Base en aluminium avec plaque rotative (présentation unilatérale ou bilatérale)

Tube base
Base de tube



DISPLAY TYPE TYPE DE PRÉSENTOIR

Display consists of an aluminium frame which supports fixed or rotating plate with rods. Additional option is the tube free standing display with rods.

Various decors available for rods, aluminium frame and plates.

Le présentoir contient de cadre en aluminium qui supporte une plaque fixe ou rotative avec des colonnes. Une autre option est le présentoir tube autonome avec des colonnes. Décors différents disponible avec des colonnes, cadre en aluminium et plaques.



DISPLAY BASE BASE DE PRÉSENTOIR

Besides standard plate with feet (wheels or fixed) free standing displays can have drawers with feet.

A part de plaque standard avec des pieds (roulette ou fixes) le présentoir autonome peut avoir les tiroirs avec des pieds.



FEET PIEDS

Beside standard fixed & feet on wheels we provide a specially designed base with integrated weight plate for better stability. Rubber wheels & side handle ensure easy handling.

A part de pieds en roulette ou fixes nous offrons une base spéciale avec plaque de poids intégrée pour une meilleure stabilité. Les roues en caoutchouc et une poignée garantissent une manipulation facile.

Displays with fixed plate Présentoirs avec plaque fixe

F.D.RR4.L



F.S.RR2.L



1

2-sided presentation Présentation bilatérale

Non-lockable rods Colonnes non verrouillables

476x1980x400 mm / 72 ∅	F.D.RR4.0
676x1980x400 mm / 108 ∅	F.D.RR6.0
876x1980x400 mm / 144 ∅	F.D.RR8.0

Lockable rods Colonnes verrouillables

476x1980x400 mm / 72 ∅	F.D.RR4.L
676x1980x400 mm / 108 ∅	F.D.RR6.L
876x1980x400 mm / 144 ∅	F.D.RR8.L

2

1-sided presentation Présentation unilatérale

Non-lockable rods Colonnes non verrouillables

476x1980x400 mm / 36 ∅	F.S.RR2.0
676x1980x400 mm / 54 ∅	F.S.RR3.0
876x1980x400 mm / 72 ∅	F.S.RR4.0

Lockable rods Colonnes verrouillables

476x1980x400 mm / 36 ∅	F.S.RR2.L
676x1980x400 mm / 54 ∅	F.S.RR3.L
876x1980x400 mm / 72 ∅	F.S.RR4.L

Displays with fixed plate and storage

Présentoirs avec plaque fixe et stockage

F.D.RR4.L.P.1

F.D.RR8.L.PL.4



1

2

Display with fixed plate, 2-sided presentation and large drawer for cases.

Présentoir avec plaque fixe, présentation bilatérale et un tiroir large pour étuis.

552x1980x400 mm / 72 ∅ + 120 ⇄

Non-lockable rods F.D.RR4.O.P.1

Colonnes non verrouillables

Lockable rods F.D.RR4.L.P.1

Colonnes verrouillables

Display with fixed plate, 2-sided presentation and 4 drawers for cases or eyeglasses.

Présentoir avec plaque fixe, présentation bilatérale et 4 tiroirs larges pour étuis ou lunettes.

1032x1980x400 mm / 144 ∅ + 80 ⇄

Non-lockable rods F.D.RR8.O.PL.4

Colonnes non verrouillable

Lockable rods F.D.RR8.L.PL.4

Colonnes verrouillables




Cabinets come with inlets.
Armoire avec inserts.

Displays with rotating plate

Présentoirs avec plaque rotative

F.R.RR2.L




F.R.RR4.L

2-sided custom print
Imprimé personnalisé bilatérale



F.R.RR6.L



1

2

Non-lockable rods

Colonnes non verrouillables

474x1980x400 mm / 36 ∅
552x1980x400 mm / 72 ∅
742x1980x400 mm / 108 ∅
1032x1980x400 mm / 144 ∅

Lockable rods

Colonnes verrouillables

F.R.RR2.0
F.R.RR4.0
F.R.RR6.0
F.R.RR8.0
474x1980x400 mm / 36 ∅
552x1980x400 mm / 72 ∅
742x1980x400 mm / 108 ∅
1032x1980x400 mm / 144 ∅

2-sided custom print
Imprimé personnalisé bilatérale

F.R.RR2.L
F.R.RR4.L
F.R.RR6.L
F.R.RR8.L

F.AP (1-6)



ROTATION STOPPER

BUTÉE DE ROTATION

Make the plates rotatable or fixed with integrated stopper.
Avec un bouchon intégré la plaque devient rotative ou fixe.

Displays with rotating plate and storage


Présentoir avec plaque rotative et stockage

F.R1.RR4.L

F.R.RR4.O.P.1

F.R.RR8.L.P.1

F.R.RR8.L.PL.4



1



2



3



4

Display with rotating plate, FW.2 base with 2 rubber wheels, side handle and a 2-sided side mirror.

Présentoir avec plaque rotative, base FW.2 avec 2 roues en caoutchouc, poignée et miroir bilatérale.

560x2000x470 mm / 72 ∅

Non-lockable rods F.R1.RR4.O
Colonnes non verrouillables
Lockable rods F.R1.RR4.L
Colonnes verrouillables

2-sided custom print F.AP2
Imprimé bilatérale personnalisé

Display with rotating plate and large drawer for cases.

Présentoir avec plaque rotative et un large tiroir pour étuis.

552x1980x400 mm / 72 ∅ + 120 ∅

Non-lockable rods F.R.RR4.O.P.1
Colonnes non verrouillables
Lockable rods F.R.RR4.L.P.1
Colonnes verrouillables

Display with 2 rotating plates and large drawer for cases.

Présentoir avec 2 plaques rotatives et un large tiroir pour étuis.

1032x1980x400 mm / 144 ∅ + 244 ∅

Non-lockable rods F.R.RR8.O.P.1
Colonnes non verrouillables
Lockable rods F.R.RR8.L.P.1
Colonnes verrouillables

Display with 2 rotating plates and 4 drawers for cases or eyeglasses.

Présentoir avec 2 plaques rotatives et 4 larges tiroirs pour étuis ou lunettes.

1032x1980x400 mm / 144 ∅ + 80 ∅

Non-lockable rods F.R.RR8.O.PL.4
Colonnes non verrouillables
Lockable rods F.R.RR8.L.PL.4
Colonnes verrouillables



Make the plates rotatable or fixed with integrated stopper.
Avec un bouchon intégré la plaque devient rotative ou fixe.




Cabinets come with inlets.
Armoire avec inserts.

Displays with tube base Présentoirs avec base de tube

F.T.RR6.L

+ 4 A.RR.LH3 logo holders with custom print
+ 4 A.RR.LH3 rappel de marque avec impression personnalisée



Rotating
Tournant

1

5 rods colonnes

Φ560x2070 mm / 90 ∅

Non-lockable rods

F.T.RR5.0

Colonnes non verrouillables

Lockable rods

F.T.RR5.L

Colonnes verrouillables

6 rods colonnes

Φ560x2070 mm / 108 ∅

Non-lockable rods

F.T.RR6.0

Colonnes non verrouillables

Lockable rods

F.T.RR6.L

Colonnes verrouillables

Displays with STK base Présentoirs avec base STK

STK.WP.8.R.L

STK.FB3.90



1

Freestanding STK construction, powder coated aluminium – black.

2 rotating acrylic plates with 8 rods.

Construction STK autoportante, aluminium thermolaqué – noir. 2 plaques acryliques rotatives avec 8 colonnes.

930x1530x400 mm / 144 ∅

Non-lockable rods STK.WP.8.R.O

Colonnes non verrouillables

Lockable rods STK.WP.8.R.L

Colonnes verrouillables

Cabinet in decor / 3 drawers with handles.


Meuble en décor / 3 tiroirs avec poignées.

930x565x400 mm STK.FB3.90

STK.WP.CL.16.R

STK.FB3.90

STK.P.A.90



2

Freestanding STK construction, powder coated aluminium – black.

4 acrylic LED insert plates/integrated white LED stripes. 8 white matte acrylic plates – rotating.

Construction STK autoportante, aluminium thermolaqué – noir. 4 plaques acryliques à LED intégrées / bandes LED blanches intégrées. 8 plaques acryliques blanches mates – rotatives.

64 Clear Look bars rails / 128 ∅

930x1530x400 mm STK.WP.CL16.R

Cabinet in decor / 3 drawers with handles.

Meuble en décor / 3 tiroirs avec poignées.

930x565x400 mm STK.FB3.90

Advertising LED-Box in decor/custom logo.

Boîte LED publicitaire en décor/logo personnalisé.

930x235x400 mm STK.P.A.90


STK.WP.MP.16.R

STK.FB3.90

STK.P.A.90

Logo holders are sold separately.

Les supports de logo sont vendus séparément.



3

Freestanding STK construction, powder coated aluminium – black. 4 acrylic LED insert plates / integrated LED stripes. 8 white matte acrylic plates – rotating. Logo holders are sold separately.

Construction STK autoportante, aluminium thermolaqué – noir. 4 plaques acryliques à LED intégrées / bandes LED intégrées. 8 plaques acryliques blanches mates – rotatives. Les supports de logo sont vendus séparément.

Construction STK autoportante, aluminium thermolaqué – noir. 4 plaques acryliques à LED intégrées / bandes LED intégrées. 8 plaques acryliques blanches mates – rotatives. Les supports de logo sont vendus séparément.

128 Multi Pin pins épingles / 128 ∅

930x1530x400 mm STK.WP.MP.16.R

Cabinet in decor / 3 drawers with handles.

Meuble en décor / 3 tiroirs avec poignées.


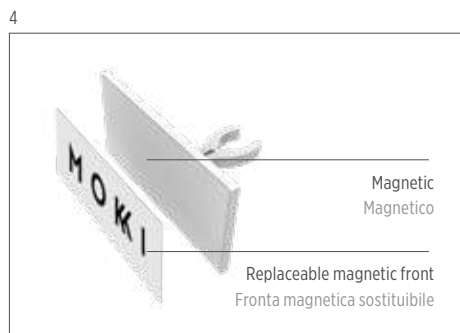
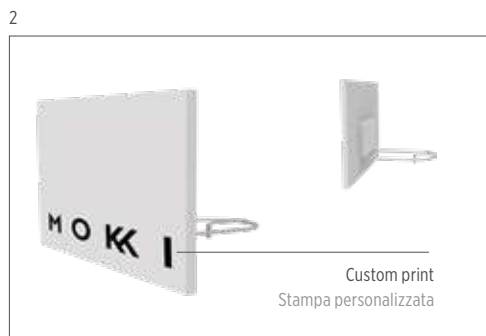
930x565x400 mm STK.FB3.90

Advertising LED-Box in decor/custom logo. Boîte LED publicitaire en décor/logo personnalisé.

930x235x400 mm STK.P.A.90

ACCESSORIES for free standing displays

ACCESSOIRES pour présentoirs autonomes



1
Acrylic logo holder with exchangeable paper inserts.
Support logo en acrylique avec papier inserts échangeable.
100x54 mm A.FRR.LH1

2
Acrylic rectangular logo holder, custom print.
Support logo rectangulaire en acrylique, imprimé personnalisé.
120x50 mm A.RR.LH2

3
Elliptical aluminium logo holder.
Support logo elliptique en aluminium.
72x57 mm A.FRR.LH3

Self-adhesive 3D sticker with custom print.
3D autocollant avec impression personnalisée.
72x57 mm A.LH3.STC

4
Acrylic rectangular logo holder with magnetic surface.
Support logo rectangulaire en acrylique, magnétique.
120x50 mm A.RR.LH4

Magnetic front with print.
Front magnétique avec imprimé.
120x50 mm A.LH4.STC

5
Advertisement holder in acrylic with exchangeable paper inserts. Simple installation.
Support publicité en acrylique avec papier inserts échangeable. Installation facile.
A5 DIN format A.RR.AP
A5 DIN

6
Acrylic mirror. Installed onto the rod.
Miroir en acrylique. Installé sur une colonne.
150x110 mm A.RR.M1

7
Double sided side mirror for freestanding displays.
Miroir double face pour présentoirs autonomes.
140x500 mm F.MD

8
Bottom plate.
Plaque inférieure.
238x400 mm F.M.1
490x400 mm F.M.2
680x400 mm F.M.3
970x400 mm F.M.4
1350x400 mm F.M.6

Print Imprimez F.AP(1-6)


ACCESSORIES for free standing displays

ACCESSOIRES pour présentoirs autonomes

9



RR.F.BM
Black matte Noir mat



RR.F.WM
White matte Blanc mat



RR.F.OAK
Oak Chêne



RR.F.BEE
Beech tree Hêtre



RR.F.CHE
Cherry Cerise



RR.F.NUT
Nut Noix




RR.F.CAR
Carbon Carbone

10



RR.PC.BM
Black matte Noir mat



RR.PC.WM
White matte Blanc mat

9

Decorative vinyl foil for rod. 5 decors available (see image). Foil can not be added afterwards nor ordered separately. For more information please contact our designer.
Feuille de vinyle décoratif pour colonne. 5 décors disponibles (voir l'image). La feuille ne peut pas être ajoutée après ou commandée séparément. Pour plus d'informations, veuillez contacter notre concepteur.

10

Decorative powder coating for rod. Black and white coating available in gloss and matte finish. Coating can not be added afterwards. For more information please contact our designer.

Peinture décorative en poudre pour colonne. Peinture noir et blanc disponible en brillant et mat. Pour plus d'information, veuillez contacter notre concepteur.

11

Support for frame temples. Simple installation on the back of the rod - easy replacement. Aluminium, protective silicone coating (transparent).

Support montures. Installation simple à l'arrière de colonne - remplacement facile. Revêtement silicone protectif (transparent), en aluminium.

1 piece 1 pièce

A.RR.BS

12

Adapter for small eyewear. Reduces space inside the rod hook from 29 mm to 15 mm.

Adaptateur pour petites lunettes. Réduit l'espace du crochet de 29 mm à 15 mm. 20 pièces dans un paquet. Acrylique.

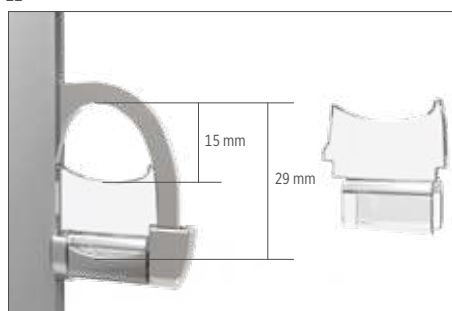
20 pieces 20 pièces

A.RR.ADP

11



12



FURNITURE

MEUBLES

Optical furniture is often disregarded as least important but it plays a great role in the final look and feel of your optical. Our line of dispensing tables, showcase tables as well as counters follows the same design philosophy as our displays. We provide functional and simple line of furniture that easily adjusts to any space and responds to any design style.

Les meubles pour optique sont souvent négligés, mais ils jouent un rôle crucial dans votre magasin d'optique. Nos tables de vente, nos tables de vitrine et nos comptoirs suivent la même philosophie de design que nos présentoirs. Nous proposons une gamme de meubles fonctionnels et épurés qui s'adaptent à tous les espaces et styles de décoration.

TABLES

TABLES

172

SHOWCASE TABLES

TABLES VITRINES

174

ISLAND DISPLAYS & CABINETS

PRÉSENTOIRS ET CABINETS ÎLOTS

176

PIEDESTALS & CABINETS

PIÉDESTAUX ET ARMOIRES

179

COUNTERS

COMPTOIRS DE VENTE

180

ELECTRIC INSTRUMENT TABLES

TABLES ÉLECTRIQUES D'OPHTALMOLOGIE

184

EXAMINATION ROOM

SALLE D'EXAMEN

186

LABORATORY

ATELIER

188

TABLES TAVOLI

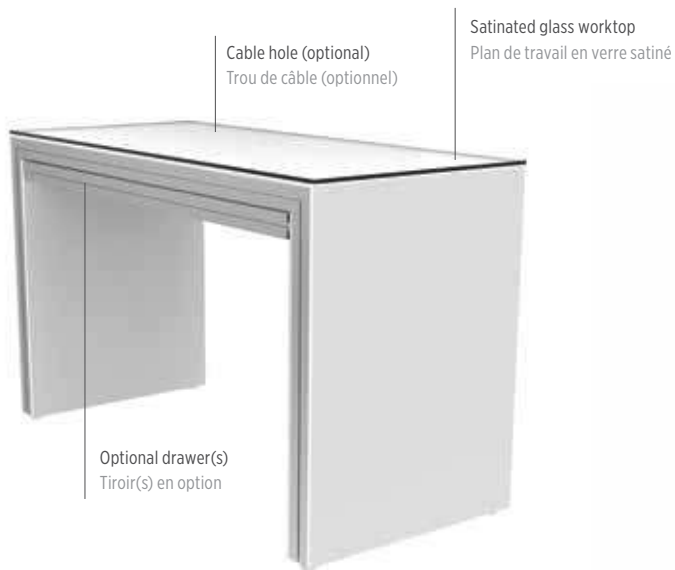
Our line of dispensing tables was designed to follow and complete the design of your chosen displays. Available in different designs, they are easily customized in design (color, decor) as well as function (additional drawers).

Notre ligne de tables de vente suit le design des présentoirs choisis. Disponible en différents designs, elles sont facilement personnalisées (couleur, décor) et fonctionnelles (tiroirs supplémentaires).



DISPENSING TABLES TABLES DE VENTE

1



T.P1.125.LCH

2



T.PB.140.R

1

Dispensing table with side plates and 1 or 2 integrated drawers. Aluminium frame, satinated glass work top.

Table de vente avec plaques latérales et 1 ou 2 tiroirs intégrés. Structure en aluminium, plan de travail en verre satiné.

1250x740x550 mm

1 drawer tiroir

Cable hole - left T.P1.125.LCH

Trou pour câble - gauche

Cable hole - right T.P1.125.RCH

Trou pour câble - droite

2 drawers tiroirs

Cable hole - left T.P2.125.LCH

Trou pour câble - gauche

Cable hole - right T.P2.125.RCH

Trou pour câble - droite



2

Dispensing table with side cabinet with 3 drawers. Aluminium frame, satinated glass work top, MDF lacquer.

Table de vente avec armoire latérale à 3 tiroirs. Structure en aluminium, plan de travail en verre satiné, MDF laqué.

1400x740x550 mm

Cabinet on the left side T.PB.140.L

Armoire sur le côté gauche

Cabinet on the right side T.PB.140.R


Armoire sur le côté droit

SHOWCASE TABLES TABLES VITRINES

Bar height tables with removable drawers as an additional storage space for your collections. Integrated wheels for easier handling. Available in different sizes and decors they are an elegant addition both to small and large spaces. Optional LED lighting and locking.

Des tables à hauteur de comptoir avec des tiroirs amovibles offrent un espace de stockage supplémentaire pour vos collections. Dotées de roues intégrées pour une manipulation facile, elles sont disponibles en différentes tailles et finitions. Ces tables constituent un complément élégant pour les grands et petits espaces. Éclairage LED et verrouillage optionnels.





Integrated wheels.
Roues intégrées.

Custom decor on request.
Décor personnalisé sur demande.



**SHOWCASE TABLE
TABLE VITRINE**

Aluminium construction on wheels, with side plates in acrylic. Available in 3 widths. White acrylic drawers are inserted in the showcase table as predefined sets of 6, 12, 18 or 24 drawers. Custom decor on request.

Construction en aluminium avec plaques latérales en acrylique, disponible en trois largeurs. Les tiroirs en acrylique blanc sont intégrés dans les tables de vitrine et proposés en ensembles de 6, 8, 12 ou 24 tiroirs. Décor personnalisé disponible sur demande.

**DRAWER
TIROIR**

Acrylic drawer with white inlet holds 15 frames. Drawer is easy removable. Custom decor on request.

Tiroirs en acrylique avec inserts blancs pouvant contenir 15 lunettes. Les tiroirs sont facilement amovibles. Décor personnalisé disponible sur demande.



**LIGHTING & LOCKING
ÉCLAIRAGE ET VERROUILLAGE**

Optional white LED lighting and key-lock for showcase tables.

Éclairage LED blanc et verrouillage optionnels pour les tables de vitrine.





TSCE.PH.A.112.0
with integrated white LED lighting
avec éclairage LED blanc intégré



Custom decor on request.
Décor personnalisé sur demande.

1

TSC.PH.163.0



TSCDE.PH.112.0



TSCDE.PH.62.0



Aluminium construction with acrylic side plates and removable trays. Optional integrated white LED lighting. Optional lockable drawers.

Construction en aluminium avec des plaques latérales en acrylique et des plateaux amovibles. Éclairage LED blanc intégré en option. Plateaux verrouillables en option.

Without white LED lighting Sans éclairage LED

Open trays / plateaux ouverts

1630x1000x668 mm
18 trays plateaux / 270 ∅
1124x1000x668 mm
12 trays plateaux / 180 ∅
24 trays plateaux / 360 ∅
620x1000x668 mm
6 trays plateaux / 90 ∅
12 trays plateaux / 180 ∅

Lockable trays plateaux verrouillables

1630x1000x668 mm
18 trays plateaux / 270 ∅
1124x1000x668 mm
12 trays plateaux / 180 ∅
24 trays plateaux / 360 ∅
620x1000x668 mm
6 trays plateaux / 90 ∅
12 trays plateaux / 180 ∅

With white LED lighting Avec éclairage LED

Open trays / plateaux ouverts

1630x1000x668 mm
18 trays plateaux / 270 ∅
1124x1000x668 mm
12 trays plateaux / 180 ∅
24 trays plateaux / 360 ∅
620x1000x668 mm
6 trays plateaux / 90 ∅
12 trays plateaux / 180 ∅

Lockable trays plateaux verrouillables

1630x1000x668 mm
18 trays plateaux / 270 ∅
1124x1000x668 mm
12 trays plateaux / 180 ∅
24 trays plateaux / 360 ∅
620x1000x668 mm
6 trays plateaux / 90 ∅
12 trays plateaux / 180 ∅

TSC.PH.163.0

TSC.PH.112.0

TSCD.PH.112.0

TSC.PH.62.0

TSCD.PH.62.0

TSC.PH.163.L

TSC.PH.112.L

TSCD.PH.112.L

TSC.PH.62.L

TSCD.PH.62.L

TSCE.PH.163.0

TSCE.PH.112.0

TSCDE.PH.112.0

TSCE.PH.62.0

TSCDE.PH.62.0

TSCE.PH.163.L

TSCE.PH.112.L

TSCDE.PH.112.L

TSCE.PH.62.L

TSCDE.PH.62.L

TSC.H



TSC.H.1.125



2



Showcase table with drawer(s). custom decor on request.

Table vitrine avec tiroir(s). Décor personnalisé sur demande.

1250x1000x550 mm

1 drawer tiroir

TSC.H.1.125

2 drawers tiroirs

TSC.H.2.125

1250x760x550 mm

1 drawer tiroir

TSC.L.1.125

2 drawers tiroirs

TSC.L.2.125

ISLAND DISPLAYS & CABINETS

PRÉSENTOIRS ET ARMOIRES ÎLOTS



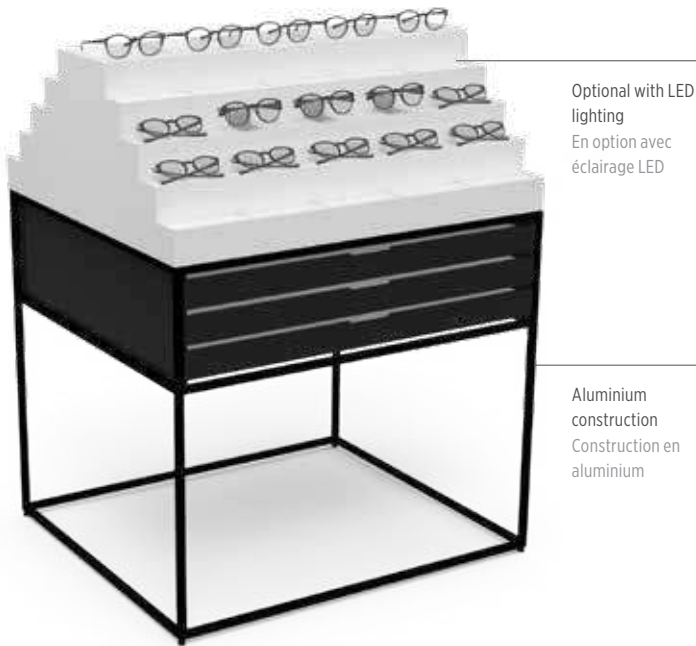
ISLAND DISPLAYS & CABINETS PRÉSENTOIRS ET ARMOIRES ÎLOTS

CONSTRUCTION COSTRUCTION



1

STK.PK1

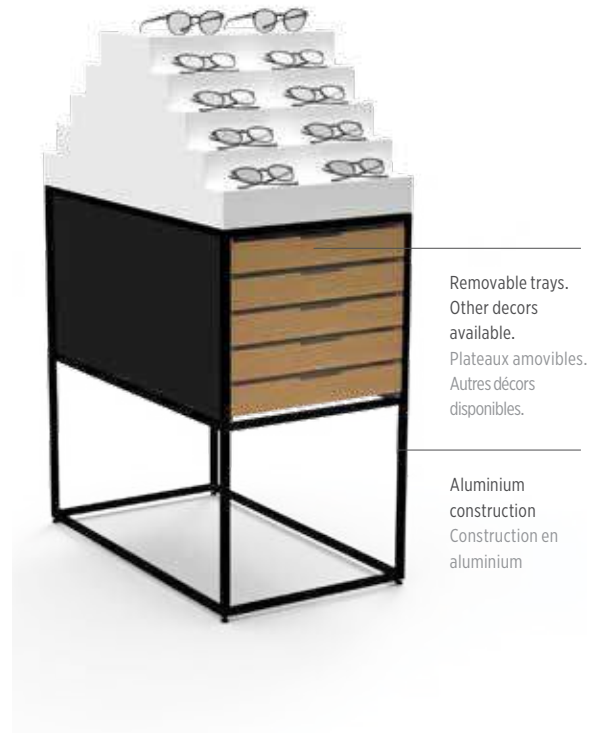


Optional with LED lighting
En option avec éclairage LED

Aluminium construction
Construction en aluminium

2

STK.PK3



Removable trays.
Other decors available.
Plateaux amovibles.
Autres décors disponibles.

Aluminium construction
Construction en aluminium

STKE.PK1

STK.PK2



1

Island display stand with aluminium construction, 9 acrylic shelves and 6 large drawers. Decors on request.

Présentoir îlot avec construction en aluminium, étagères en acrylique et 6 grands tiroirs. Décors sur demande.

900x1150x785 mm
9 shelves étagères / 45 ∅
6 drawers tiroirs / 150 ∅

With LED lighting
Avec éclairage LED
Without LED lighting
Sans éclairage LED

STKE.PK1

STK.PK1

Island display stand with aluminium construction, 9 acrylic shelves and 1 large shelf. Decors on request.

Présentoir îlot avec construction en aluminium, 9 étagères en acrylique et 1 grande étagère. Décors sur demande.

900x1150x785 mm
9 shelves étagères / 45 ∅
1 acrylic shelf étagère en acrylique

With LED lighting
Avec éclairage LED

Without LED lighting
Sans éclairage LED

STKE.PK2

STK.PK2

2

Island display stand with aluminium construction, 9 acrylic shelves and 10 drawers. Decors on request.

Présentoir îlot avec construction en aluminium, 9 étagères en acrylique et 10 tiroirs. Décors sur demande.

400x1150x785 mm
10 drawers tiroirs / 100 ∅
9 shelves étagères / 18 ∅

With LED lighting
Avec éclairage LED


Without LED lighting
Sans éclairage LED

STKE.PK3

STK.PK3

ISLAND DISPLAYS & CABINETS PRÉSENTOIRS ET ARMOIRES ÎLOTS

CONSTRUCTION COSTRUCTION



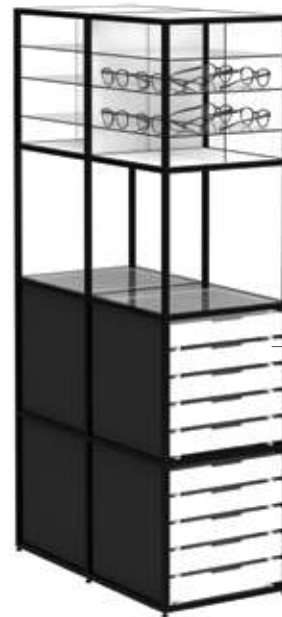
3



Removable trays.
Other decors
available.
Plateaux amovibles.
Autres décors
disponibles.

Aluminium
construction.
Construction en
aluminium.

4



Aluminium
construction.
Construction en
aluminium.

Removable trays.
Other decors
available.
Plateaux amovibles.
Autres décors
disponibles.



3

Island display stand with lockable frame holders and removable trays. Decors on request.

Présentoir îlot avec supports pour lunettes verrouillables et plateaux amovibles, personnalisables sur demande.

785x985x400 mm STK.PK4
10 removable trays / plateaux amovibles

4

Island display cabinet with acrylic shelves and removable trays. Decors on request.

Armoire d'exposition îlot avec étagères en acrylique et plateaux amovibles, pouvant être décorée selon vos préférences.

400x1555x785 mm
20 removable trays / 200 ∅
plateaux amovibles
2 cross shelves / 32 ∅
étagères cross

With LED lighting STKE.PV1
Avec éclairage LED
Without LED lighting STK.PV1
Sans éclairage LED

PEDESTALS & CABINETS

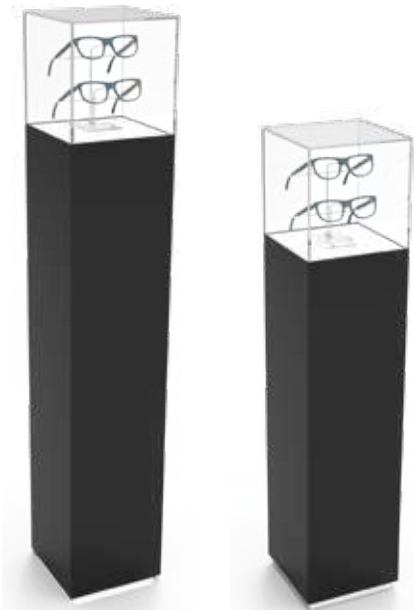
PIEDESTAUX ET ARMOIRES

PD1.120

PD1.100

FC.D10

STK.B10



PD1.A.28



1

2

3

Pedestal with acrylic base and a box in transparent acrylic. Optional white LED lighting.
Piédestal avec base et boîte en acrylique, avec option d'éclairage LED blanc.

Without LED lighting / acrylic

Sans éclairage LED / acrylique

220x280x220 mm

PD1.28

220x1000x220 mm

PD1.100

220x1220x220 mm

PD1.120

With LED lighting / acrylic

Avec éclairage LED / acrylique

220x280x220 mm

PDE1.28

220x1000x220 mm

PDE1.100

220x1220x220 mm

PDE1.120

Cabinet on wheels with 10 removable trays. Each tray holds 15 frames.
Armoire sur roulettes équipée de 10 plateaux amovibles, chacun pouvant contenir 15 lunettes.

556x834x330 mm / 150 ∅ FC.D10

Cabinet on wheels with 10 removable trays. Each tray holds 12 frames.
Armoire sur roulettes équipée de 10 plateaux amovibles, chacun pouvant contenir 12 lunettes.

405x905x405 mm / 120 ∅ STK.B10

CONSTRUCTION



Alu B/N W/B

COUNTERS COMPTOIRS DE VENTE

Clever system of modular counters. Counters are built out of predefined modules. Every module comes in several dimensions to meet your needs. Inner space of every module is custom defined with shelves, drawers and doors. Decorative and LED lighting options available on request.

Nous proposons un système de comptoirs de vente modulaires où les comptoirs sont composés de modules prédéfinis. Chaque module est disponible en plusieurs dimensions pour s'adapter à vos besoins spécifiques. L'aménagement intérieur des comptoirs peut être personnalisé avec des étagères, des tiroirs et des portes. Nous offrons également une option d'éclairage décoratif et LED sur demande.



SYSTEM SYSTÈME

COUNTER EXAMPLE EXEMPLE DE COMPTEUR

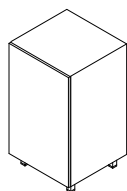
Decorative registry cover.
Couverture décorative du comptoir

Feet are hidden.
Les pieds sont dissimulés.

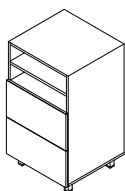
5 modules form the
counter back space
5 modules forment
ensemble l'espace de
comptoir.

Modules used in this counter.
Modules utilisés dans ce comptoir.

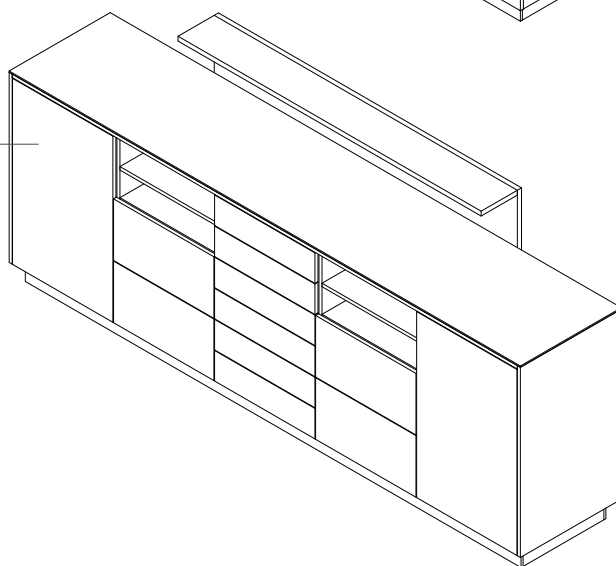
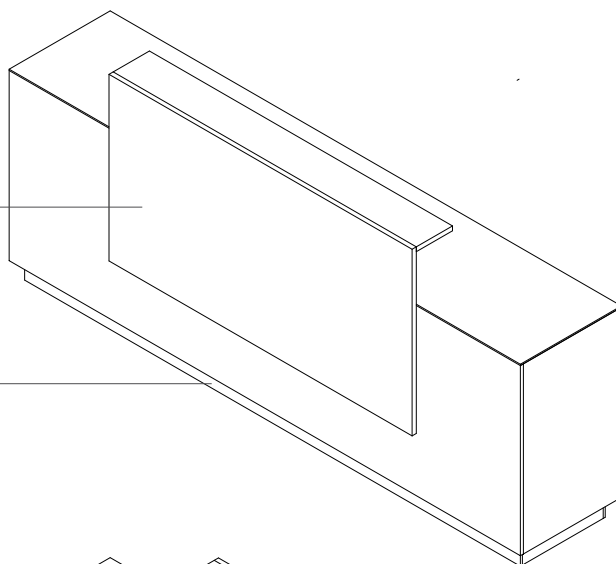
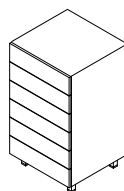
Module / doors
Module / portes



Module / 2 shelves / 2 deep drawers
Module / 2 étagères / 2 tiroirs profonds



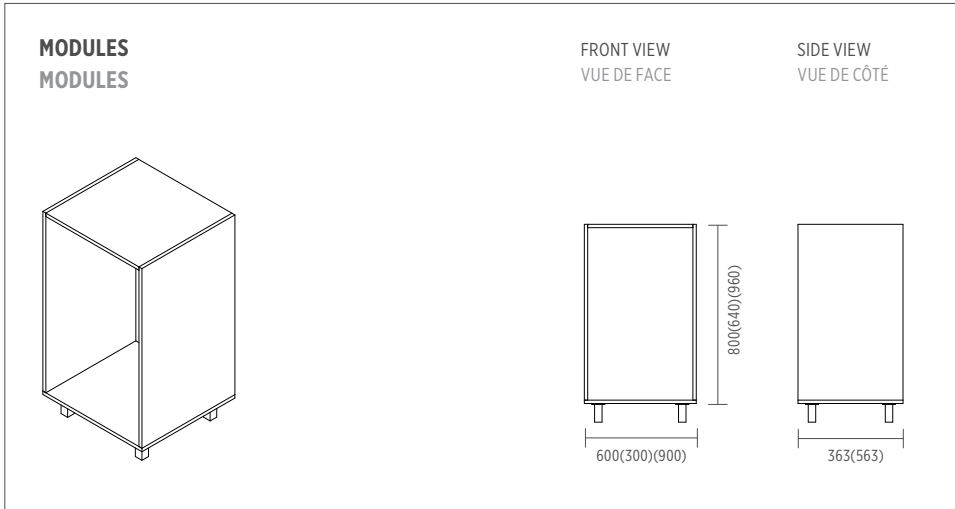
Module / 6 drawers
Module / 6 tiroirs



SYSTEM SYSTÈME

Counters are built out of predefined modules. Modules come in several standard depths, widths and heights. Every module is custom defined with shelves, drawers and door elements. Decorative plates and custom elements are available on request, as well as various decors and LED lighting. Les comptoirs sont composés de modules prédéfinis disponibles en plusieurs profondeurs, largeurs et hauteurs standards. Chaque module est personnalisable avec des étagères, des tiroirs et des portes selon vos besoins. Nous proposons des plaques décoratives et d'autres éléments personnalisés sur demande, ainsi que différents décors et l'option d'éclairage LED.

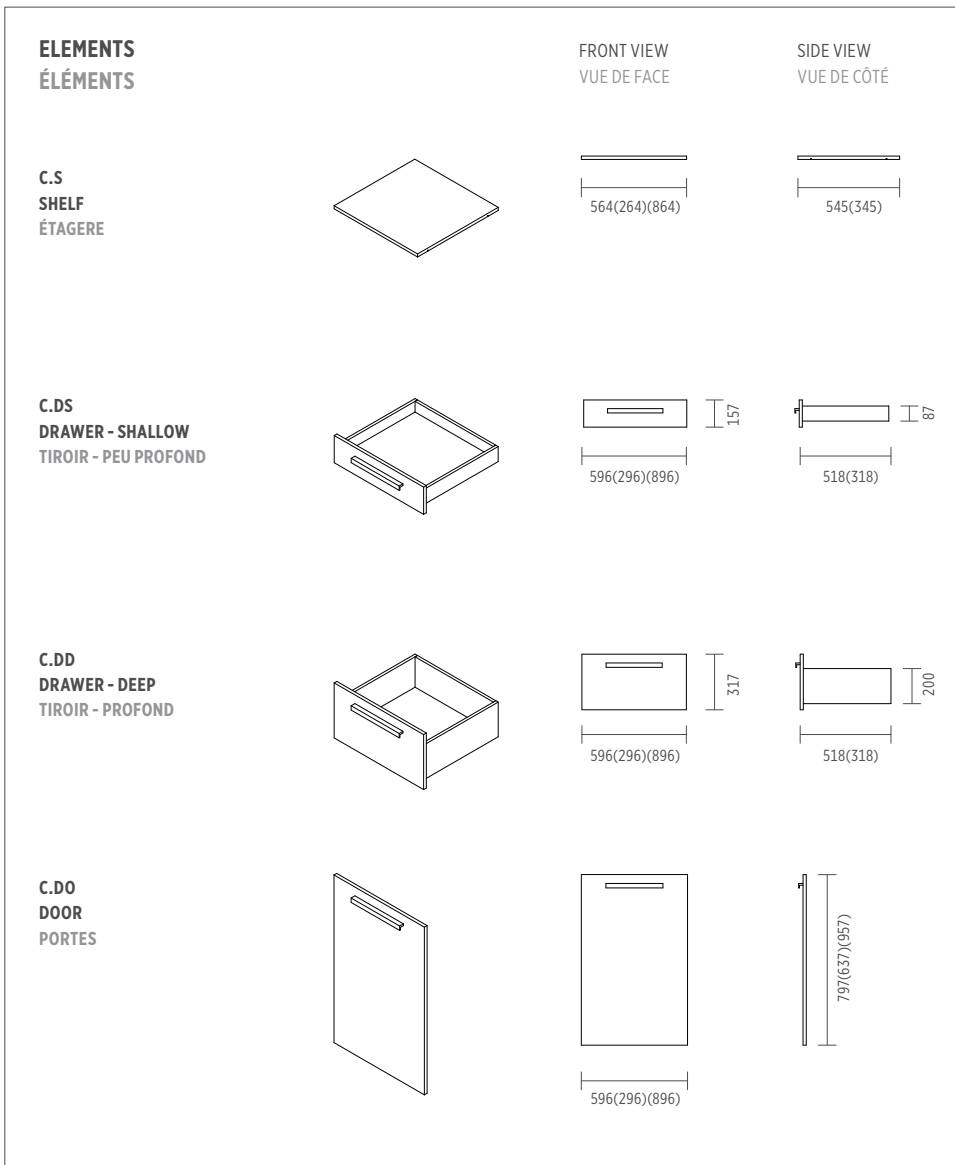
SYSTEM SYSTÈME



MODULES MODULES

Made out of MDF plate which is available in various decors. Modules come in various sizes that allow fully custom solutions as well as easy implementation into different spaces. For all available dimensions see price list.

Fabriqués à partir de plaques MDF disponibles dans différents décors, les modules sont disponibles en différentes tailles, offrant ainsi des solutions personnalisées et une intégration facile dans divers espaces. Pour toutes les dimensions disponibles, consultez la liste des prix.



ELEMENTS ÉLÉMENTS

Customize every module to fit your needs. Personnalisez chaque module selon vos besoins.

Shelf for counter module C.S
Étagère pour module comptoir

Shallow drawer C.DS
Tiroir peu profond

Deep drawer C.DD
Tiroir profond


Door C.DO
Portes

INSPIRATION INSPIRATION

For more information and custom design solutions please contact us.

Pour plus d'informations et des solutions de conception personnalisées, veuillez nous contacter.

1



2



3



4



5



6



7



8



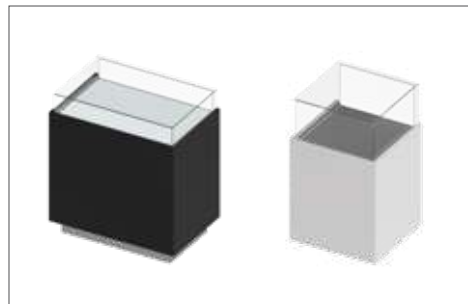
9



10




11




12




13



14



15



ELECTRIC INSTRUMENT TABLES

TABLES ÉLECTRIQUES D'OPHTALMOLOGIE



Electric instrument tables

Tables électriques d'ophtalmologie

TD1.125.2CH.LS



1

Electric instrument table for 1–2 instruments. Up–down movement. Integrated drawer. Cable hole(s). Electrical sockets. Please define the desired side for cable hole and electricity installation.

Table électrique d'ophtalmologie pour 1 à 2 instruments, avec mouvement haut-bas, tiroir intégré, trou(s) pour câble et prise électrique. Veuillez préciser le côté (gauche-droite) pour le trou pour câble et l'installation électrique.

2 cable holes / socket on the left
2 trous pour câbles et prise électrique situés sur la gauche.
1250x650-950x480 mm TD1.125.2CH.LS

2 cable holes / socket on the right
2 trous pour câbles et prise électrique à droite.
1250x650-950x480 mm TD1.125.2CH.RS

Cable hole and socket on the left
Trou pour câble et prise électrique situés sur la gauche.
1000x650-950x480 mm TD1.100.LCH.LS
1250x650-950x480 mm TD1.125.LCH.LS

Cable hole on the left / socket on the right
Trou pour câble à gauche / prise électrique à droite
1000x650-950x480 mm TD1.100.LCH.RS
1250x650-950x480 mm TD1.125.LCH.RS

Cable hole and socket on the right
Trou pour câble et prise électrique situés sur la droite.
1000x650-950x480 mm TD1.100.RCH.RS
1250x650-950x480 mm TD1.125.RCH.RS

Cable hole on the right / socket on the left
Trou pour câble à droite / prise électrique à gauche
1000x650-950x480 mm TD1.100.RCH.LS
1250x650-950x480 mm TD1.125.RCH.LS

TD3.140.L



2

Electric instrument table for 3 instruments with left and right orientation. Up–down movement. Please define the desired orientation.

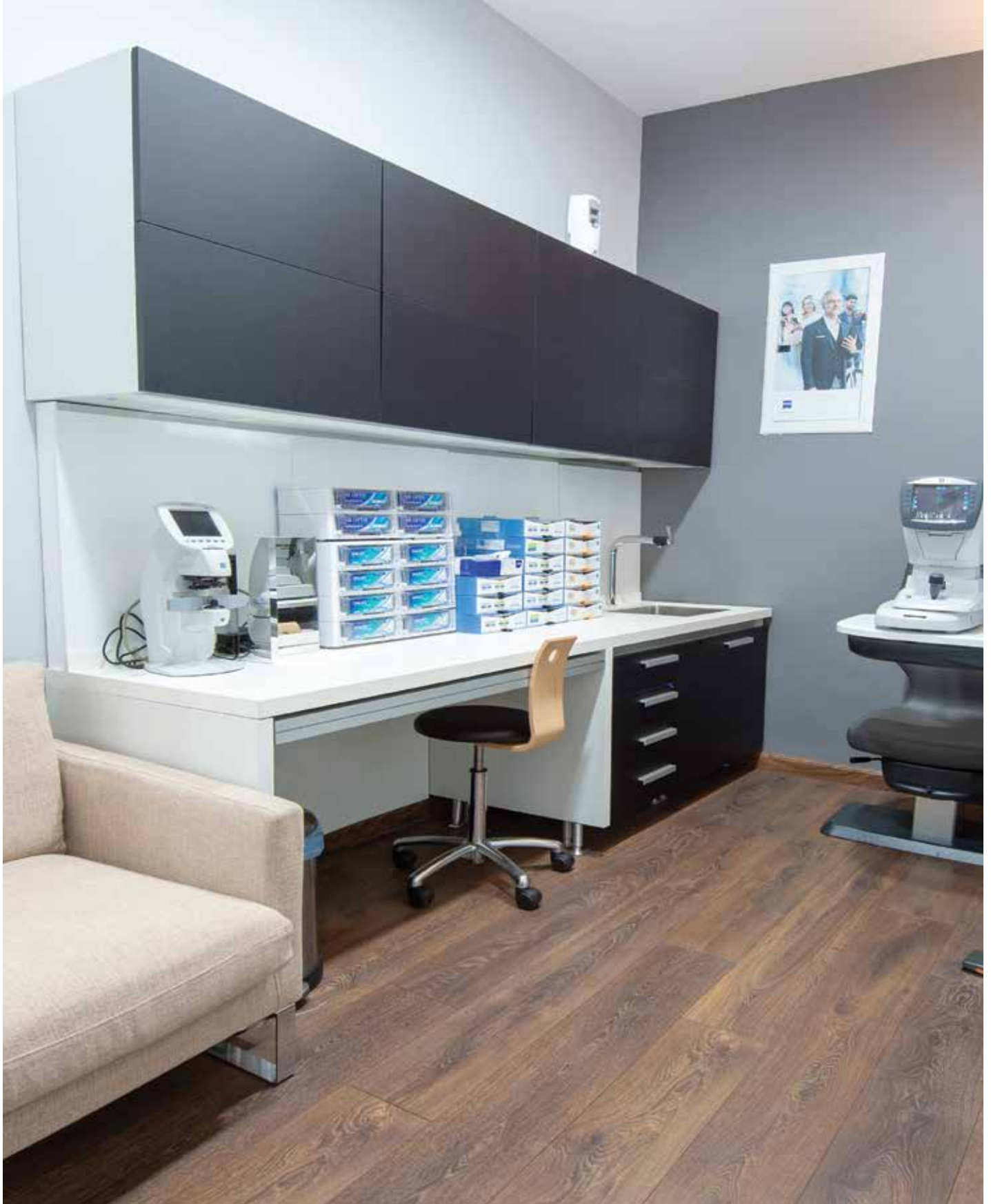
Table électrique d'ophtalmologie pour 3 instruments avec mouvement haut-bas. Veuillez préciser l'orientation souhaitée (gauche ou droite).

1400x700–920x800 mm
3 machines machines

Left orientation TD3.140.L
Orientation gauche

Right orientation TD3.140.R
Orientation droite

EXAMINATION ROOM SALLE D'EXAMEN



Examination room elements

Éléments de la salle d'examen



1
Wall cabinet / Bi-fold doors / 2 shelves.
Armoire murale / portes pliantes / 2 étagères.
600x690x320 mm EX.HC.D

2
Wall cabinet / Bi-Fold door / 1 shelf & hygienic device.
Armoire murale avec portes pliantes, 1 étagère et dispositif hygiénique inclus.
600x690x320 mm EX.HC1.D

3
White LED lighting for wall cabinets.
Éclairage LED blanc pour armoires murales.
600 mm EX.LED.60
1200 mm EX.LED.120
1800 mm EX.LED.180

4
Backsplash. Dossieret.
600x597x5 mm EX.BS

5
Backsplash / cable hole.
Dossieret avec trou pour câble.
600x597x5 mm EX.BSE

6
Backsplash / 2 shelves.
Dossieret avec 2 étagères.
600x597x185 mm EX.BSS

7
Worktop. HPL compact plate.
Plan de travail en plaque compacte HPL.
600x38x600 mm EX.WT.60
1200x38x600 mm EX.WT.120
1800x38x600 mm EX.WT.180

8
Drawer. Tiroir.
930x100x500 mm EX.D

9
Cabinet with 2 doors / integrated shelf.
Armoire à 2 portes avec étagère intégrée.
600x600x580 mm EX.D1.D

10
Cabinet / 4 drawers. Armoire / 4 tiroirs.
600x600x580 mm EX.D4.D

11
Cabinet / 3 drawers. Armoire / 3 tiroirs.
600x600x580 mm EX.D3.D

12
Cabinet with space for sink / 1 drawer.
Armoire avec emplacement pour évier et un tiroir.
600x600x580 mm EX.UC.D
Sink évier
Faucett robinet

13
Side support for worktop.
Support latéral pour plan de travail.
30x600x580 mm EX.FT




The images shown are for illustrative purposes only. Models may vary. Customized décors available upon request.
Les images présentées sont uniquement à titre illustratif. Les modèles peuvent varier. Décors personnalisés disponibles sur demande.

LABORATORY ATELIER



Laboratory elements

Éléments del atelier



- 1
Wall cabinet / Bi-fold doors / 2 shelves.
Armoire mural / portes pliantes / 2 étagères.
500x580x320 mm LA.HC.D
- 2
Backsplash in acrylic.
Dosseret en acrylique.
500x560x5 mm LA.BS
- 3
Backsplash with cable hole, acrylic.
Dosseret avec trou de câble.
500x560x5 mm LA.BSE
- 4
Wall cover plate with 2 shelves, acrylic.
Dosseret avec 2 étagères.
500x560x185 mm LA.BSS
- 5
Worktop.
Plan de travail.
500x40x700 mm LA.WT.50
1000x40x700 mm LA.WT.100
1500x40x700 mm LA.WT.150
2000x40x700 mm LA.WT.200
- 6
Drawer. Tiroir.
930x100x500 mm LA.D
- 7
Cabinet with 2 doors and removable bottom - wooden board on wheels.
Armoire à 2 portes avec fond amovible et planche en bois sur roulettes.
1000x850x680 mm LA.UC.D
- 8
Cabinet / 4 drawers. Armoire / 4 tiroirs.
500x850x680 mm LA.D4.D
- 9
Side support for worktop.
Support latéral pour plan de travail.
30x850x680 mm LA.FT

FURNISHING

AMEUBLEMENT

A variety of materials and decors are provided for our displays and furniture. Besides our standard equipment we provide seating and lighting solutions from renowned European companies.

Nous proposons une variété de matériaux et de décors pour nos présentoirs et meubles. En plus de notre équipement standard, nous offrons des solutions d'éclairage et des sièges de sociétés européennes renommées.

MATERIALS & DECORS

MATÉRIAUX & DÉCORS


ACRYLIC ACRYLIQUE



Black
Noir



White
Blanc



Transparent
Transparent



3D Printing
Impression en 3D

Acrylic is the material most widely used in our production. Besides a very contemporary and sharp look that it provides, it has proven to be highly sustainable and durable. It provides numerous decorative options. From picking your custom shade from a great palette of colours (RAL palette) up to 3D printing option. Standard acrylic is available in white and for some products black and transparent.

L'acrylique est le matériau le plus largement utilisé dans notre production. En plus de son style contemporain et épuré, il est durable et offre plusieurs options décoratives. Vous pouvez choisir une teinte personnalisée ou une palette de couleurs, ainsi qu'une option d'impression 3D. L'acrylique standard est disponible en blanc, et pour certains produits, en noir et transparent.

DECORATIVE LAMINATE STRATIFIÉ DÉCORATIF



Furniture and some displays are available with different laminate decors. A great variety of decors is available through the Fundermax, Egger and Keindl palettes.

Les meubles et certains présentoirs sont disponibles dans différents décors stratifiés. Une large variété de décors est proposée à partir des palettes de Fundermax, Egger et Keindl.

DECORATIVE VINYL-FOILS FEUILLES DÉCORATIVES EN VINYLE



RR.F.BEE
Beech tree
Hêtre




RR.F.OAK
Oak
Chêne



RR.F.NUT
Nut
Noix



RR.F.CHE
Cherry
Cerise



RR.F.CAR
Carbon
Carbone

Certain products are available with decorative vinyl foliums. Foliums come in standard textures and colours from 3M-Di-NOC palette.

Certains produits sont disponibles en feuille de vinyle décoratif. Les feuilles sont disponibles dans les textures et les couleurs standards de la palette 3M-Di-NOC.

For all available options please contact us.

Pour toutes les options disponibles, veuillez nous contacter.

CATIFA COLLECTION



CATIFA 46

CATIFA 60



CATIFA 46

bar stool bar stool

DUNA



CHAIRS & SOFAS

CHAISES ET SOFAS

NOMAD



ABACO



JET



DUO



CUBA



NASSAU



ECHO



MARKA



MAIN



LIGHTING ÉCLAIRAGE

1



SUSPENDED & PENDANT LUMINAIRE LUMINAIRE SUSPENDU ET PENDANT

1
BINI ROUND
pendant luminaire.
pendant luminaire.

2
RIDE RING PD LED
ring luminaire.
ring luminaire.

3
AFTER 8 PDI
extra slim LED pendant luminaire, 5mm
width only.
luminaire suspendu LED extra plat, largeur
5 mm seulement.

4
RUBE PDI SUSPENSION
luminaire.
luminaire.

5
RIDE PD
suspended luminaire.
luminaire suspendu.

6
DARK NIGHT XS PD
pendant luminaire.
pendant luminaire.

7
LEO 2 PD SUSPENSION
luminaire.
luminaire.

8
LOON BALL PD SUSPENSION
luminaire.
luminaire.

After 8



2



3



4



5



6



7



8





SURFACE MOUNTED / RECESSED LUMINAIRE & TRACK SPOTLIGHTS LUMINAIRES EN SAILLIE / ENCASTRÉS ET PROJECTEURS SUR RAIL

1
CADAN SD
square LED surface mounted luminaire.
luminaire apparent LED carré.

2
CADAN R
square recessed LED luminaire.
luminaire LED encastré carré.

3
LOG IN 2 R
recessed wall / ceiling luminaire.
luminaire encastré au mur / au plafond.

4
BADO SD
round LED surface mounted luminaire.
luminaire rond à LED en saillie.

5
BADO R
round recessed LED luminaire.
luminaire LED encastré rond.

6
RINQ SD
ring surface mounted luminaire.
luminaire en saillie annulaire.

7
ONLY M R
aluminium downlighter.
plafonnier en aluminium.

8
GRID TURN R
semi-recessed LED spotlight.
spot LED semi-encastré.

9
SHOOTER 1 TRACK spotlight
projecteur.

10
VISPO HV TRACK
spotlight with 3 PH adapter.
projecteur avec adaptateur 3 PH.

11
2 GO TRACK spotlight projecteur.

12
LOG OUT 2.1 TRACK
luminaire.
luminaire.

13
3 PHASE TRACK SD

PRODUCTION PRODUCTION



Located in Zagreb, Croatia, only a half an hour drive from the national airport dr. Franjo Tuđman.
2500 m² large production halls.
35 employees working closely with our designers and engineers.
Shipping world wide.

Situé à Zagreb, Croatie, une demie heure de l'aéroport national dr. Franjo Tuđman.
2500 m² de salle de production.
35 employés qui travaillent avec nos concepteurs et ingénieurs.
Transport dans le monde entier.

Materials used in our production are mainly aluminium, acrylic, glass and MDF. is prepared by our cooperators but finished inhouse. Technology processes in our production include CNC and laser cutting, plastic molding, spot welding etc.

Les matériaux utilisés dans notre production sont généralement aluminium, acrylique, verre et MDF. Les meubles sont préparés par nos coopérateurs, mais finis interne. La technologie que nous utilisons est CNC et découpe laser, moulage de plastique, soudage par points etc.

Beside our standard product lines, we also produce custom products for large companies within industry. Some of the clients we've worked for are: MPG Group, Mokki, Apollo Optik, Optical Centre, Krys, Optic 2000.

A part de nos lignes de produits standards, nous produisons aussi les produits personnalisés pour les grandes compagnies dans l'industrie. Certains clients nous avons travaillé avec sont : MPG Group, Mokki, Apollo Optik, Optical Centre, Krys, Optic 2000.

SHOP DESIGN

AGENCEMENT DE MAGASIN



20 years of experience in optical shop design industry. Our shop design service is available on two levels which are determined by the budget and time.

BASIC is ideal for lower budget and those who need fast planning without losing on the final functionality, aesthetics and above all quality. Planning is free of charge.

ADVANCED includes premium quality space visualizations, detailed information on materials, furniture, decors and suppliers and it also includes light planning.

20 ans d'expérience dans l'industrie d'aménagement des magasins d'optique. Nos designs des magasins sont disponibles sur deux niveaux définis par le budget et le temps.

Le BASIC est idéal pour budget plus limité et planification rapide avec la fonction, l'apparence et la qualité. La planification est gratuite.

L'ADVANCED inclut une visualisation d'espace de haute qualité, informations détaillées des matériaux, meubles, décors et fournisseurs, et aussi la planification d'éclairage.

WORK WITH US TRAVAILLE AVEC NOUS

	Checklist Questionnaire	Space plan design Design du plan	3D Visualizations Visualisations 3D	Furniture proposal Proposition de meuble	Material proposal Proposition de matériel
BASIC Free Libre	+	+	Standard - flat simplifié	-	-
ADVANCED	+	+	HQ - detailed détaillé	+	+



We will send you a short questionnaire to fill out to better determine your needs and preferences. You will have to provide a floor plan with images of your space. If you have a logo and brand guidelines, please do include them as well.

Nous allons vous envoyer un questionnaire pour déterminer vos besoins et préférences. Veuillez fournir le plan de sol et des photos de votre espace. N'oubliez pas d'inclure votre logo et vos marques de qualité.



Space characteristics, optimal space fluctuation, functional as well as sales areas including your personal guidelines are all important factors when planning a space. 20 years of experience allows us to plan and deliver sales efficient, highly functional and aesthetically beautiful interiors for each tcolonnes.

Les caractéristiques de votre espace, les zones de vente et vos directives personnelles sont des éléments cruciaux pour la planification de l'aménagement. Avec 20 ans d'expérience, nous sommes spécialisés dans la conception et la réalisation d'intérieurs efficaces pour la vente, à la fois fonctionnels et esthétiques.



Several views of your future shop are translated into realistic 3D visualizations. They help in comprehending the entire space, the displays, furniture and their relations.

Visualisations include:
Displays & furniture layout
Floor design proposal
Wall design proposal
Ceiling design proposal
Lighting design proposal (fixtures)
Furniture proposal
Decors, materials and supplier recommendations (Advanced only)

Plusieurs perspectives de votre futur magasin sont transformées en visualisations 3D qui facilitent la compréhension de l'espace, des présentoirs, des meubles et de leurs relations.

Les visualisations incluent :
Disposition des présentoirs et meubles
Proposition de design de sol
Proposition de design de mur
Proposition de design de plafond
Proposition de design d'éclairage (appareils)
Proposition de mobilier
Recommandations de décors, matériaux et fournisseurs.



Proposed furniture is described with images, short description and a supplier suggestion.

La proposition de mobilier est décrite avec des photos, une description détaillée et une suggestion de fournisseur.



Materials and decors are explained with images, text and a supplier suggestion.

La proposition de matériaux est décrite avec des photos, une description détaillée et une suggestion de fournisseur.

Lighting proposal
Proposition d'éclairage

Pre-Installation instructions
Instruction pré-installation


Electrical plan
Plan électrique

Production
Production

Shipping Transport

Installation
Installation

-	+	+	+	+	+
+	+	+	+	+	+



Detailed ambient lighting calculation is made to achieve and provide ideal light distribution throughout your future space. Lighting fixtures and supplier suggestion included.

Front view, floor plan or shop window plan with display exact dimensions and instructions for the successful installation of our displays.

Please be aware that delays and additional fees are to be expected if the space isn't prepared for installation within the agreed dates.

Front view of each wall with exact dimensions, our displays and required electrical sockets.

Production time is 8-10 weeks from the confirmed order - for an entire shop.

Shipping type, price and time depends on the location and the product quantity and weight.

Truck transportation

Inside Europe: 4 - 10 working days.

Sea freight

Via Rijeka, Croatia and Bremerhaven, Germany sea ports: 2 - 4 weeks.

Air freight

Outside Europe: 5 - 7 working days

Express shipping

Small orders only: 1 - 2 working days

Every product is delivered with assembly instructions.

Installation team is available for an additional fee for the installation of an entire shop. If the space is set for installation, the entire shop can be completed within a day.

La proposition d'éclairage vise à fournir une distribution d'éclairage optimale dans votre espace. Elle inclut les appareils d'éclairage et des suggestions de fournisseurs.

La vue de face, le plan de sol ou le plan de vitrine comprend les dimensions précises ainsi que les instructions détaillées pour une installation efficace de vos présentoirs.

Nous vous rappelons que des retards et des frais supplémentaires peuvent survenir si l'espace n'est pas préparé pour l'installation à la date convenue.

Le plan de face de chaque mur avec les dimensions exactes, indiquant nos présentoirs et les prises électriques nécessaires.

Le délai de production est de 8 à 10 semaines après confirmation de la commande pour l'aménagement complet d'un magasin.

Le type de transport, les frais et le délai dépendent de la localisation, de la quantité produite et du poids des articles.

Transport par camion à travers l'Europe :

Délai : 4-10 jours ouvrables

Transport maritime via les ports de Rijeka, Croatie et Bremerhaven, Allemagne :

Délai : 2-4 semaines

Transport aérien en dehors de l'Europe :

Délai : 5-7 jours ouvrables

Transport express pour les petites commandes seulement :

Délai : 1-2 jours ouvrables

Chaque produit est livré avec des instructions de montage. Notre équipe d'installation est disponible pour installer l'ensemble du magasin moyennant des frais supplémentaires. Si l'espace est prêt pour l'installation, l'aménagement complet du magasin peut être réalisé en une journée.

SHOWROOM



Our newly renovated 220 m² showroom is located in Mannheim, Germany, only an hour drive from the Frankfurt airport. Located in an up and coming design district, a former industrial area, it is surrounded with many design businesses and popular venues.

Notre nouveau showroom rénové de 220 m² est situé à Mannheim, en Allemagne, à seulement une heure en voiture de l'aéroport de Francfort. Niché dans un quartier en plein essor dédié au design, autrefois zone industrielle, il est entouré de nombreux acteurs du secteur et de lieux prisés.

Start your project in a creative and inspirational atmosphere: Explore the variety of our displays and their unique features at first hand.

Discover the variety of colors, textures and materials available. Explore the possibilities of flooring and wall cover solutions. Browse through our portfolio of projects & case studies, or use the extra time to visit local opticians, former clients for a personal recommendation.

Commencez votre projet dans une atmosphère créative et inspirante. Découvrez notre large gamme de présentoirs et leurs caractéristiques uniques de première main. Explorez la diversité des couleurs, textures et matériaux disponibles. Trouvez des solutions pour le sol et les murs. Explorez notre portefeuille de projets et d'études de cas ou prenez le temps de visiter des opticiens locaux, nos anciens clients, pour des recommandations personnelles.

Presenta Nova GmbH

Industriestraße 35
D-68169 Mannheim
+49 621 7245 0040

info@presenta-nova.de
www.presenta-nova.com
@presenta.nova

Opening hours
Horaires d'ouvertures

Monday – Friday
Lundi - vendredi
09.00 – 17.00

presentanova®

QG & PRODUCTION

Presenta Nova d.o.o.
Puzeva 7
HR-10020 Zagreb
+385 1 6524 048
info@presenta-nova.hr

SALLE D'EXPOSITION

Presenta Nova GmbH
Industriestraße 35
D-68169 Mannheim
+49 621 7245 0040

BUREAU

Presenta Nova Inc.
116 West 23rd Street
New York City, NY 10011
+1 888 959 1471
sales@presenta-nova.com

www.presenta-nova.com